



Ocena zasobów pomocy społecznej

w Gminie Solec Kujawski za 2021 rok

Autorzy:
Sara Kubacka

SPIS TREŚCI

STRONA

1	Wprowadzenie	3
2	Dane o sytuacji demograficznej i społecznej	4
3	Dane o korzystających z pomocy i wsparcia	12
3.1	Dane o korzystających z pomocy i wsparcia GMINA - ZADANIA OPS oraz MOPS, MOPR	39
4	Inne rodzaje pomocy i świadczeń	42
5	Zasoby instytucjonalne pomocy i wsparcia	52
6	Kadra jednostki organizacyjnej pomocy społecznej	62
6.1	Zatrudnienie pomocnicze w jednostce organizacyjnej pomocy społecznej	66
6.2	Zespoły pracy socjalnej i integracji społecznej w jednostce pomocy społecznej	66
7	Środki finansowe na wydatki w pomocy społecznej i innych obszarach polityki społecznej w budżecie jednostki samorządu terytorialnego	66
8	Aktywność projektowo-konkursowa jednostki organizacyjnej pomocy społecznej	70
9	Współpraca z organizacjami pozarządowymi - zadania zlecone w obszarze pomocy i wsparcia	73
10	Wnioski końcowe	75

1. Wprowadzenie

Zgodnie z art. 16a ustawy z 12 marca 2004r. o pomocy społecznej gmina, powiat oraz samorząd województwa zobowiązani są do sporządzenia corocznie oceny zasobów pomocy społecznej w oparciu o analizę lokalnej sytuacji społeczno-demograficznej.

Gmina realizuje działania mające na celu umożliwienie osobom i rodzinom przezwyciężenia trudnych sytuacji życiowych, których nie są w stanie pokonać sami, wykorzystując własne uprawnienia, zasoby i możliwości. Podejmuje również działania zmierzające do życiowego usamodzielnienia się osób i rodzin oraz ich integracji ze środowiskiem. Wszelkie działania realizowane przez ośrodek pomocy społecznej wspierają osoby i rodziny w ich wysiłkach zmierzających do zaspokojenia niezbędnych potrzeb i umożliwiają im życie w warunkach odpowiadających godności człowieka.

Niniejsza analiza opisuje sytuację w gminie Solec Kujawski, która jest gminą miejsko-wiejską w powiecie bydgoskim województwa kujawsko-pomorskiego. Siedzibą gminy jest Solec Kujawski.

Na terenie gminy działa Miejsko-Gminny Ośrodek Pomocy Społecznej, do którego zadań realizowanych w 2021 roku, należało w szczególności:

1. Wspieranie osób i rodzin w wysiłkach zmierzających do zaspokojenia niezbędnych potrzeb i umożliwienie im życia w warunkach odpowiadających godności człowieka.
2. Realizacja rządowych programów pomocy społecznej i gminnych programów osłonowych.
3. Opracowanie i realizacja gminnej strategii integracji i rozwiązywania problemów społecznych.
4. Pomoc rodzinie przeżywającej trudności w opiekowaniu się i wychowywaniu dzieci, wynikająca z realizacji ustawy o wspieraniu rodziny i systemie pieczy zastępczej.
5. Podejmowanie działań zmierzających do przeciwdziałania przemocy w rodzinie wynikających z ustawy o przeciwdziałaniu przemocy w rodzinie, w tym obsługę organizacyjno-techniczną Zespołu Interdyscyplinarnego.
6. Przyznawanie i wypłacanie świadczeń rodzinnych oraz świadczeń z funduszu alimentacyjnego.
7. Prowadzenie obsługi technicznej Gminnego Programu Przeciwdziałania Narkomanii.
8. Prowadzenie obsługi technicznej Gminnego Programu Profilaktyki i Rozwiązywania Problemów Alkoholowych.
9. Opieka nad działalnością Domu Pogodnej Jesieni.
10. Realizacja zadań wynikających z ustawy o ustaleniu i wypłacie zasiłków dla opiekunów.
11. Realizacja zadań wynikających z ustawy o kombatantach oraz niektórych osobach będących ofiarami represji wojennych i okresu powojennego – w zakresie ustalania i wypłaty pomocy pieniężnej.
12. Realizacja zadań wynikających z ustawy o pomocy państwa w wychowywaniu dzieci.

13. Realizacja zadań wynikających z ustawy o wsparciu kobiet w ciąży i rodzin „Za życiem”.

14. Zapobieganie samotności osób starszych i niepełnosprawnych, tworzenie warunków i stymulowanie kontaktów w ramach środowiska rodzinnego, lokalnego i sąsiedzkiego.

15. Organizowanie usług opiekuńczych, specjalistycznych usług opiekuńczych, specjalistycznych usług opiekuńczych dla osób z zaburzeniami psychicznymi oraz pomocy sąsiedzkiej w środowisku zamieszkania.

16. Prowadzenie usług społecznych i zdrowotnych.

17. Realizacja innych zadań wynikających z przepisów prawa.

W realizacji zadań Ośrodek współdziałał z organami administracji rządowej, samorządowej, stowarzyszeniami, jednostkami organizacyjnymi wspierania rodziny i systemu pieczy zastępczej oraz innymi podmiotami w obszarze polityki społecznej.

Poniżej zaprezentowane zostały dane o:

- sytuacji demograficznej,
- rynku pracy,
- infrastrukturze społecznej,
- korzystających z pomocy i wsparcia,
- kadrze pomocy społecznej,
- środkach finansowych na wydatki pomocy społecznej i w innych obszarach polityki społecznej w budżecie jednostki samorządu terytorialnego,
- aktywności projektowo-konkursowej jednostki organizacyjnej pomocy społecznej,
- współpracy z organizacjami pozarządowymi w obszarze pomocy i wsparcia gminy w 2021 roku.

2. Dane o sytuacji demograficznej i społecznej

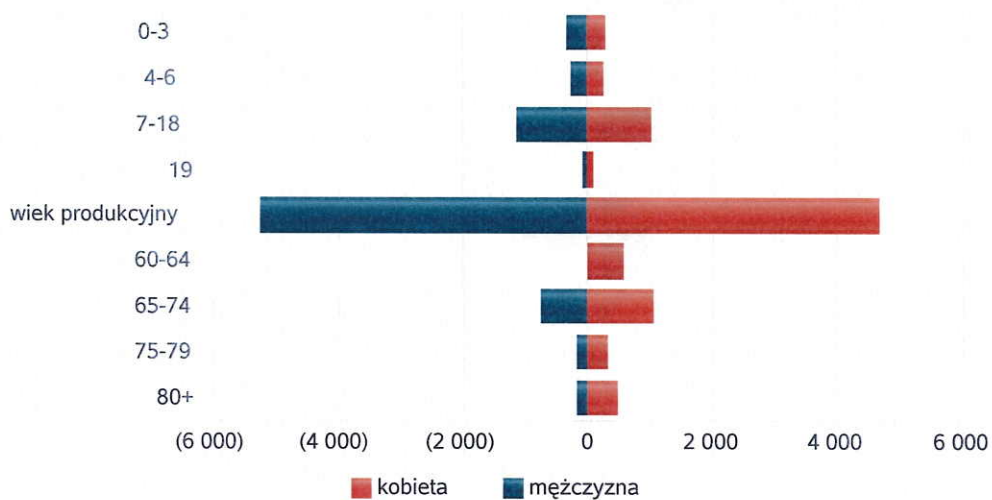
Według danych statystycznych uzyskanych z Urzędu Miejskiego na 31 grudnia 2021 roku liczba ludności gminy wynosiła **15.629 osób zameldowanych stale lub czasowo.**

Zgodnie z danymi z Powiatowego Urzędu Pracy w Bydgoszczy na 31 grudnia 2021 roku w gminie Solec Kujawski zarejestrowane było **171 osób bezrobotnych**. W porównaniu z rokiem poprzednim liczba zarejestrowanych osób bezrobotnych spadła o 101 osób.

Poniżej znajdują się szczegółowe dane dotyczące demografii oraz rynku pracy. Przedstawione także zostały podstawowe informacje o infrastrukturze społecznej gminy.

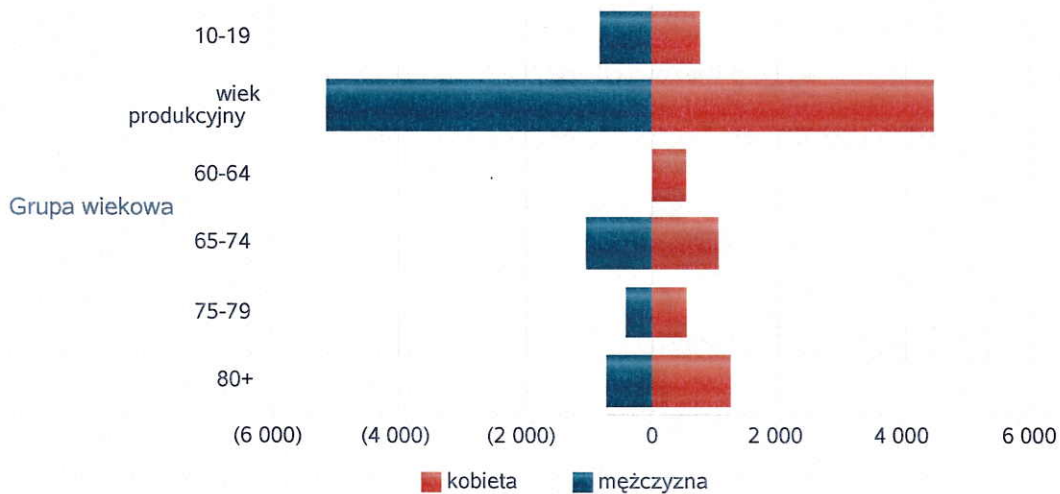
Grupa wiekowa	Liczba mieszkańców wg grup wiekowych i płci	
	mężczyzna	kobieta
0-3	328	287
4-6	258	239
7-18	1 121	1 014
19	84	79
wiek produkcyjny	5 242	4 650
60-64		551
65-74	764	1 039
75-79	184	294
80+	188	455

Liczba mieszkańców wg grup wiekowych i płci



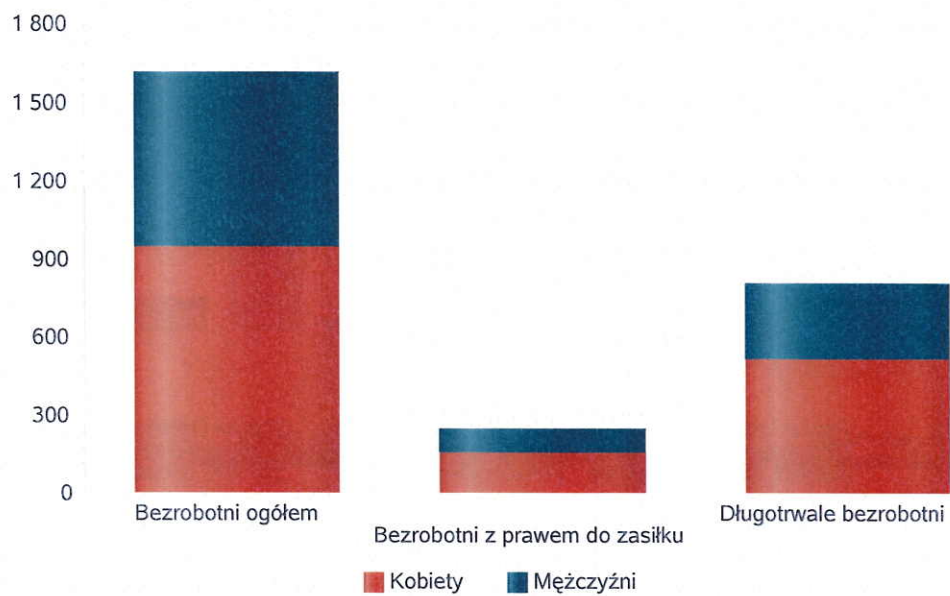
Liczba mieszkańców wg grup wiekowych i płci		
Grupa wiekowa	mężczyzna	kobieta
10-19	832	760
wiek produkcyjny	5 152	4 463
60-64		549
65-74	1 049	1 048
75-79	415	548
80+	721	1 240

Prognozowana liczba mieszkańców wg grup wiekowych i płci



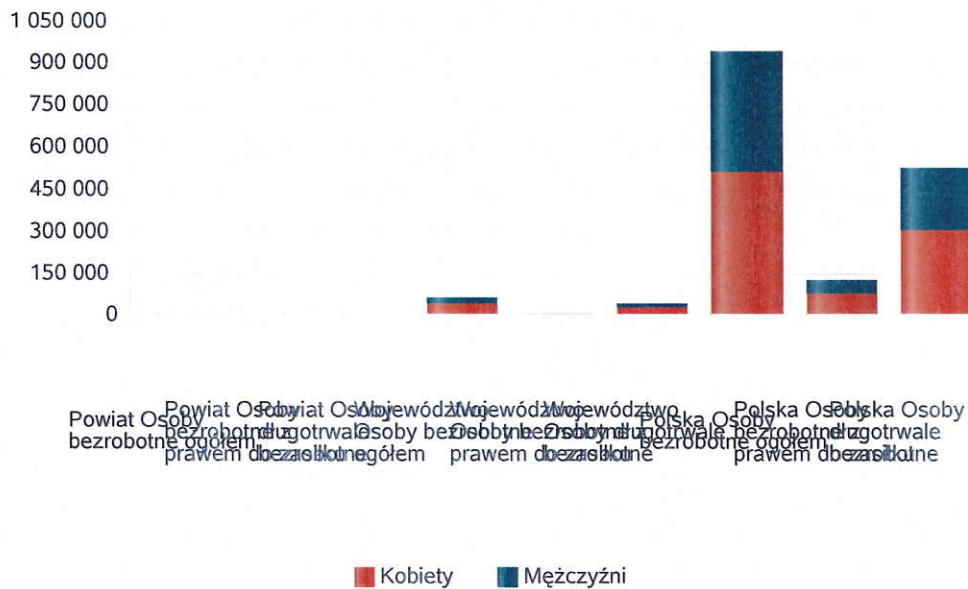
Liczba osób bezrobotnych, liczba długotrwale bezrobotnych oraz liczba osób bezrobotnych z prawem do zasiłku (poziom powiatu)

Status	Ogółem	Mężczyźni	Kobiety
Bezrobotni ogółem	1 622	672	950
Bezrobotni z prawem do zasiłku	247	89	158
Długotrwale bezrobotni	810	292	518



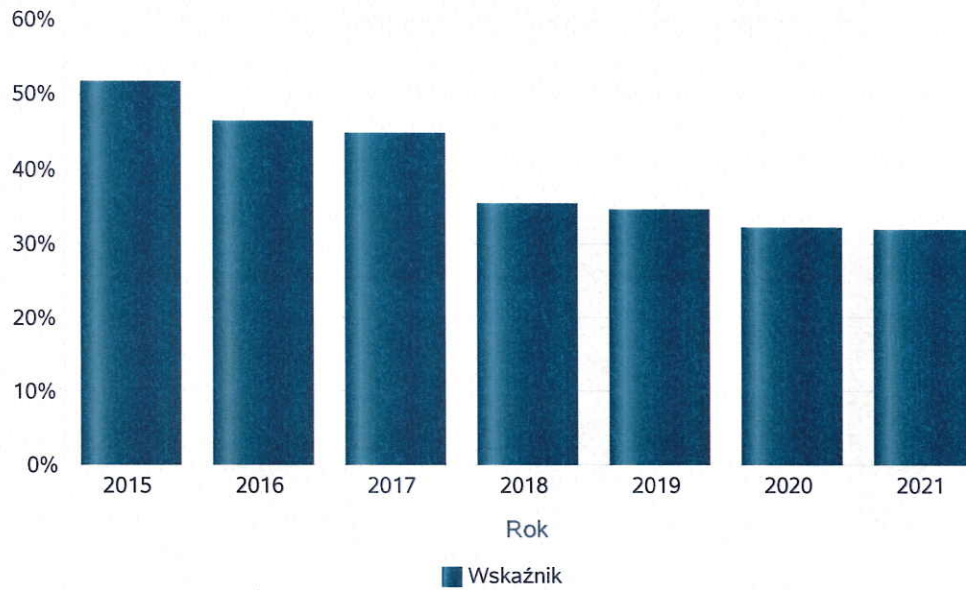
Wykres prezentuje liczbę osób bezrobotnych, liczbę bezrobotnych długotrwale oraz liczbę osób bezrobotnych z prawem do zasiłku, ogółem i w podziale na płeć.

Status	Powiat		Województwo		Polska	
	Kobiety	Mężczyźni	Kobiety	Mężczyźni	Kobiety	Mężczyźni
Osoby bezrobotne ogółem	950	672	36 583	25 272	510 303	432 720
Osoby bezrobotne z prawem do zasiłku	158	89	5 346	3 573	73 674	53 002
Osoby długotrwale bezrobotne	518	292	24 312	13 896	301 660	226 997



Wskaźnik bezrobocia wśród beneficjentów pomocy społecznej. Wskaźnik obliczany jako stosunek liczby osób w rodzinach korzystających z pomocy społecznej z powodu bezrobocia do liczby osób w rodzinach korzystających z pomocy ogółem.

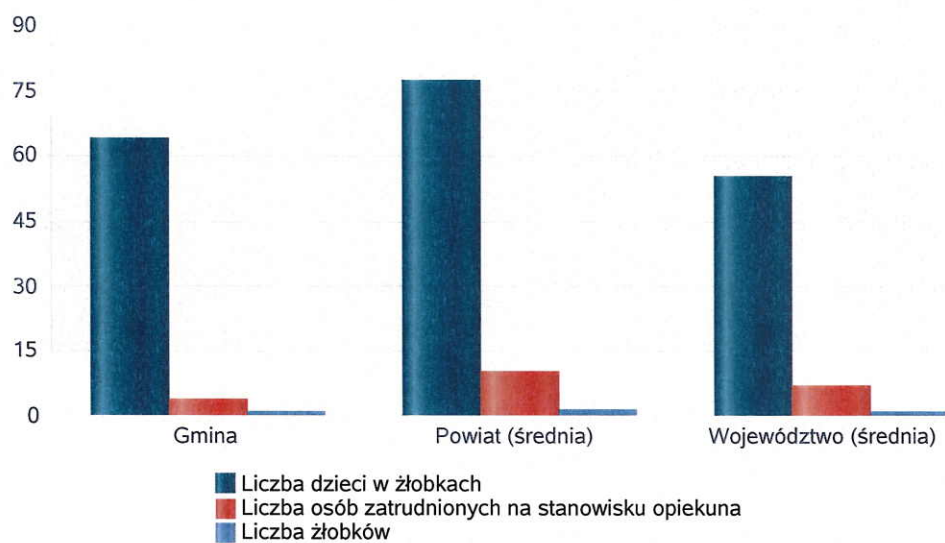
Rok	Wskaźnik
2015	52%
2016	46%
2017	45%
2018	35%
2019	35%
2020	32%
2021	32%



Liczba placówek i miejsc dla dzieci

Jednostka terytorialna	Miara	Wartość liczbową
Gmina	Liczba dzieci w żłobkach	64,00
Gmina	Liczba osób zatrudnionych na stanowisku opiekuna	4,00
Gmina	Liczba żłobków	1,00
Powiat (średnia)	Liczba dzieci w żłobkach	77,25
Powiat (średnia)	Liczba osób zatrudnionych na stanowisku opiekuna	10,13
Powiat (średnia)	Liczba żłobków	1,50
Województwo (średnia)	Liczba dzieci w żłobkach	55,43
Województwo (średnia)	Liczba osób zatrudnionych na stanowisku opiekuna	7,19
Województwo (średnia)	Liczba żłobków	1,16

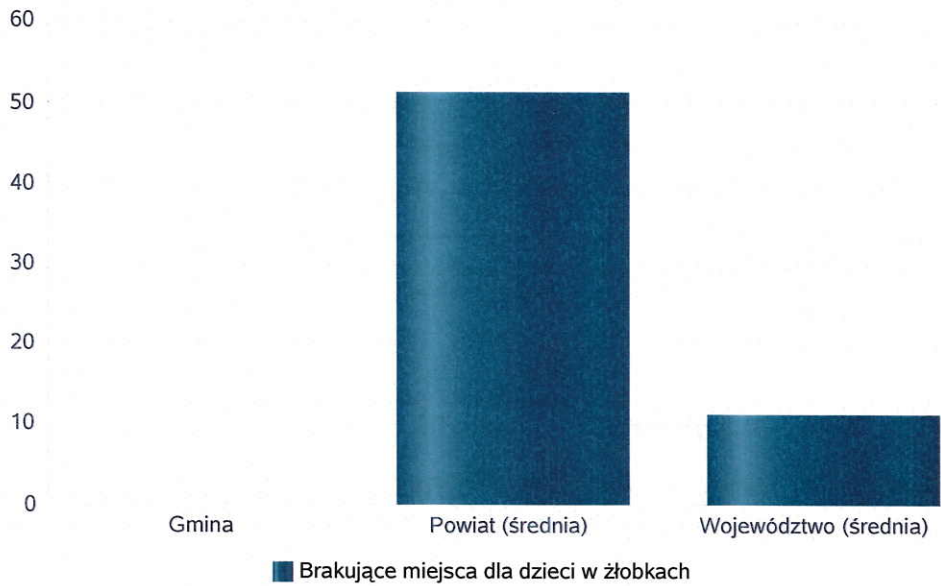
Infrastruktura opieki nad dziećmi



Liczba placówek i miejsc dla dzieci

Jednostka terytorialna	Miara	Wartość liczbowo
Gmina	Brakujące miejsca dla dzieci w żłobkach	0,00
Powiat (średnia)	Brakujące miejsca dla dzieci w żłobkach	51,00
Województwo (średnia)	Brakujące miejsca dla dzieci w żłobkach	11,21

Infrastruktura opieki nad dziećmi



INFRASTRUKTURA SPOŁECZNA
(stan na 31.XII)

WYSZCZEGÓLNIENIE		Rok 2020	Rok oceny 2021	Prognoza 2022*
INFRASTRUKTURA SPOŁECZNA				
Liczba mieszkań komunalnych w zasobie gminy	1	524	515	505
Liczba wniosków złożonych na mieszkanie komunalne z zasobów gminy	2	89	103	95
w tym z wiersza 1: Liczba mieszkań socjalnych (lokali)	3	82	76	80
Liczba oczekujących na mieszkanie socjalne	4	42	38	40
Liczba wyroków eksmisyjnych bez wskazania lokalu socjalnego	5	2	1	2
Liczba klubów i innych miejsc spotkań dla seniorów	6	1	0	0
Liczba hospicjów	7	0	0	0
Liczba ośrodków dla cudzoziemców	8	X	X	X

* Wielkość prognozy nie dotyczy wartości przyrostu lub spadku. W przypadku braku możliwości oszacowania wielkości liczbowych dla prognozy należy wpisać liczby odpowiadające danym z kolumny "Rok oceny 2021". Niniejsza instrukcja dotyczy wypełniania wszystkich tabel OZPS.

3. Dane o korzystających z pomocy i wsparcia

Klientami Miejsko-Gminnego Ośrodka Pomocy Społecznej w Solcu Kujawskim są osoby korzystające ze wsparcia na podstawie ustawy o pomocy społecznej.

W 2021 roku ze świadczeń pomocy społecznej (łącznie z pracą socjalną) skorzystało 601 rodzin – 1.139 osób w tych rodzinach.

Każda z osób/rodzin będąca klientem Ośrodka została objęta podstawową pracą socjalną. Nie wszyscy korzystali ze wsparcia finansowego, lecz objęci zostali wyłącznie pracą socjalną. Z tego rodzaju wsparcia w 2021 roku skorzystało 228 rodzin – 396 osób.

Analizując dane zauważyć można nieznaczny spadek osób korzystających z pomocy objętych wsparciem z powodu ubóstwa, alkoholizmu, przemocy w rodzinie i bezrobocia. Wpływ na tę sytuację może mieć poprawa sytuacji materialnej rodzin w związku z wieloma programami pomocowymi rządu. W 2021 roku zauważyć można natomiast wzrost liczby osób korzystających ze wsparcia z powodu długotrwałej lub ciężkiej choroby, bezradności w sprawach opiekuńczo-wychowawczych i prowadzenia gospodarstwa domowego, niepełnosprawności i potrzeby ochrony macierzyństwa. Powodem tego wzrostu w znacznym stopniu jest trwająca epidemia koronawirusa, która znacząco wpłynęła na stan zdrowia, jak i funkcjonowanie społeczeństwa.

W związku z występowaniem licznych problemów w rodzinach i utrzymywaniem się ich na wysokim poziomie pracownicy Ośrodka starają się dostosować formę i zakres świadczeń do potrzeb w celu poprawy występowania w/w zjawisk.

W porównaniu do 2020 roku o 0,99% **spadła liczba rodzin korzystających z pomocy społecznej**. Największą grupę świadczeniobiorców stanowiły

osoby prowadzące jednoosobowe gospodarstwa domowe – 57,40 %, w drugiej kolejności, 20,80 %, gospodarstwa dwuosobowe. Pozostałą część stanowiły rodziny 3- i więcej osobowe.

Nieznacznie wzrosła liczba rodzin z dziećmi oraz rodzin emerytów i rencistów korzystających z pomocy społecznej. Jedną z przyczyn wzrostu są skutki trwającej epidemii, podczas której wiele osób chorowało i wymagało dłuższej hospitalizacji, co spowodowało podniesienie wydatków.

Podstawowym zadaniem realizowanym przez pracowników była praca socjalna, która prowadzona była bez względu na dochody rodzin. Każda ze zgłoszonych rodzin objęta była podstawową pracą socjalną, a gdy sytuacja tego wymagała – wzmożoną pracą socjalną.

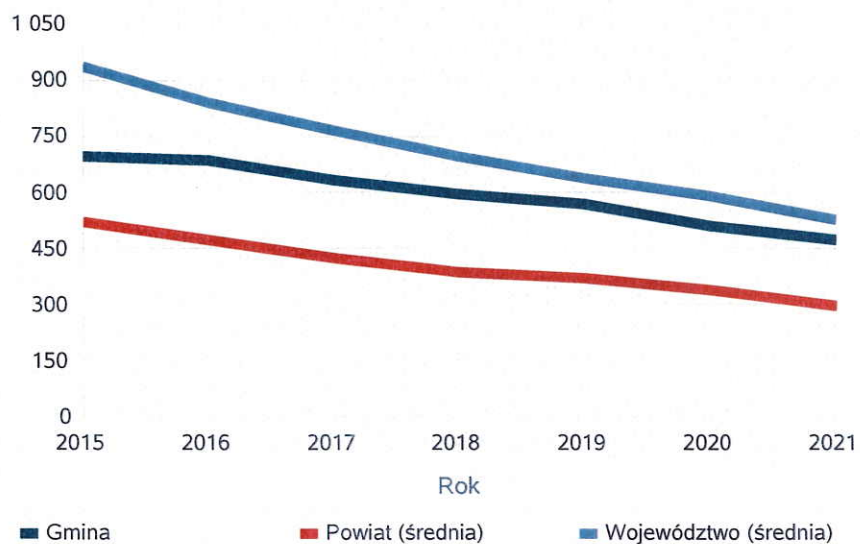
Podstawowym narzędziem pracy pracowników był wywiad środowiskowy. W 2020 roku przeprowadzono go z 339 rodzinami, w których skład wchodziło łącznie 708 osób, natomiast w 2021 roku przeprowadzono wywiad w 375 rodzinach, w których skład wchodziły 762 osoby.

Aby umożliwić osobom starszym oraz z niepełnosprawnościami pozostanie w swoich miejscach zamieszkania, otrzymywali oni pomoc w formie usług opiekuńczych. Osoby, którym nie można było zapewnić właściwej pomocy w środowisku, kierowane były do domów pomocy społecznej. W 2021 roku do DPS skierowano 1 osobę, a 1 osoba oczekuje na umieszczenie we wskazanym przez siebie DPS. **Łącznie w 2021 roku w DPS przebywało 13 osób.**

Liczba osób korzystających ze świadczeń na podstawie wydanych decyzji

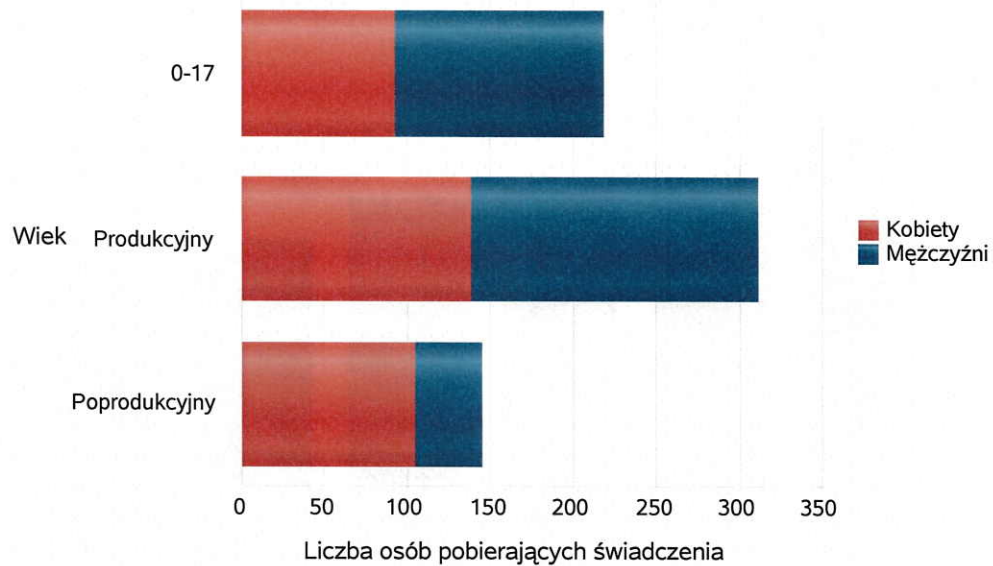
	Liczba świadczeniobiorców						
	2015	2016	2017	2018	2019	2020	2021
Gmina	699	684	631	593	570	507	473
Powiat (średnia)	522	472	425	387	372	338	297
Województwo (średnia)	935	841	768	698	640	589	523

Liczba świadczeniobiorców



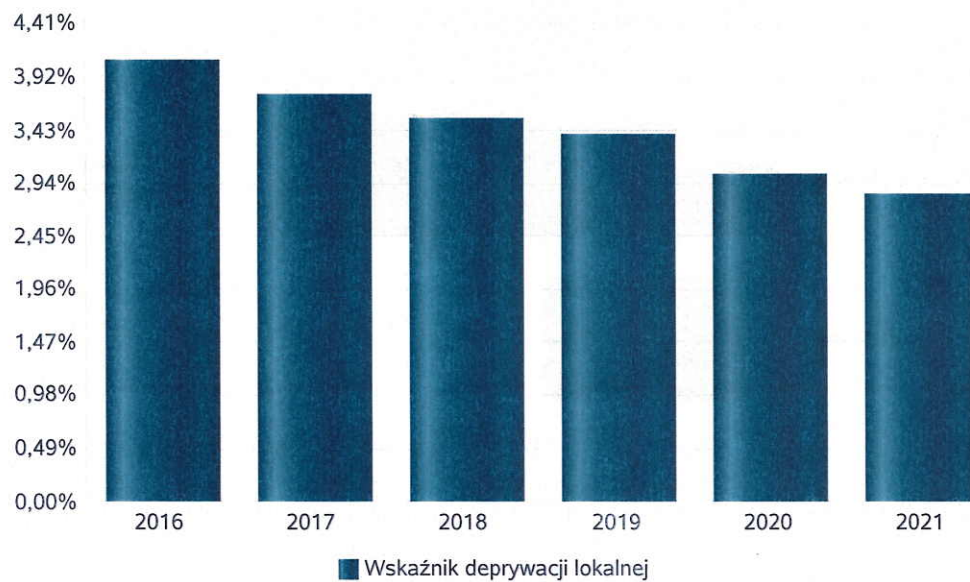
Liczba osób korzystających z pomocy społecznej w podziale na wiek i płeć wg liczby wypłaconych świadczeń

Grupa	Ogółem	Kobiety	Mężczyźni
0-17	218	93	125
Produkcyjny	312	139	173
Poprodukcyjny	145	105	40



Wskaźnik deprivacji lokalnej

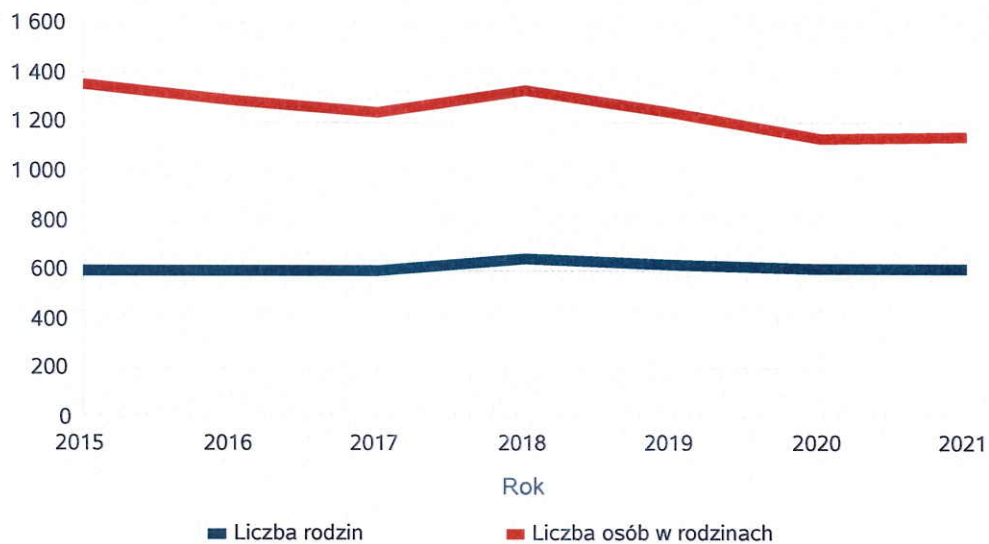
Rok	Wskaźnik deprivacji lokalnej
2016	4,07%
2017	3,75%
2018	3,52%
2019	3,39%
2020	3,02%
2021	2,83%



Liczba rodzin i liczba osób w rodzinach korzystających z pomocy społecznej

Rok	Liczba rodzin	Liczba osób w rodzinach
2015	598	1 358
2016	596	1 288
2017	593	1 244
2018	643	1 334
2019	620	1 243
2020	607	1 137
2021	601	1 139

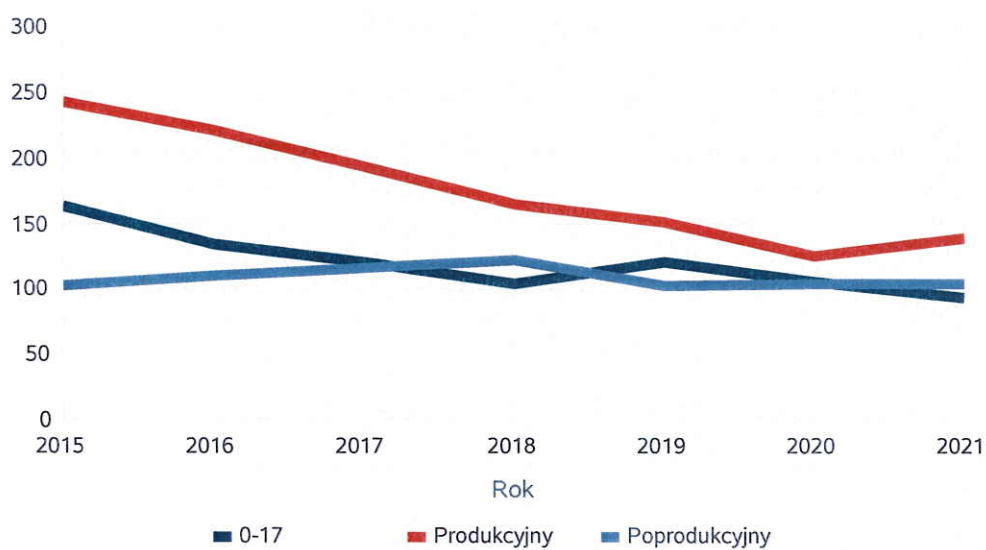
Korzystający z pomocy społecznej



Liczba kobiet korzystających z pomocy społecznej

Poziom	Wiek	Liczba kobiet korzystających z pomocy						
		2015	2016	2017	2018	2019	2020	2021
Solec Kujawski	0-17	164	135	121	105	121	106	93
	Produkcyjny	243	222	195	165	151	126	139
	Poprodukcyjny	103	111	116	123	102	104	105
Powiat (średnia)	0-17	140	126	103	98	85	74	68
	Produkcyjny	223	202	187	155	137	124	113
	Poprodukcyjny	42	49	56	53	49	47	51
Województwo (średnia)	0-17	175	151	130	121	111	103	93
	Produkcyjny	335	296	265	226	203	198	177
	Poprodukcyjny	57	64	74	73	77	69	70

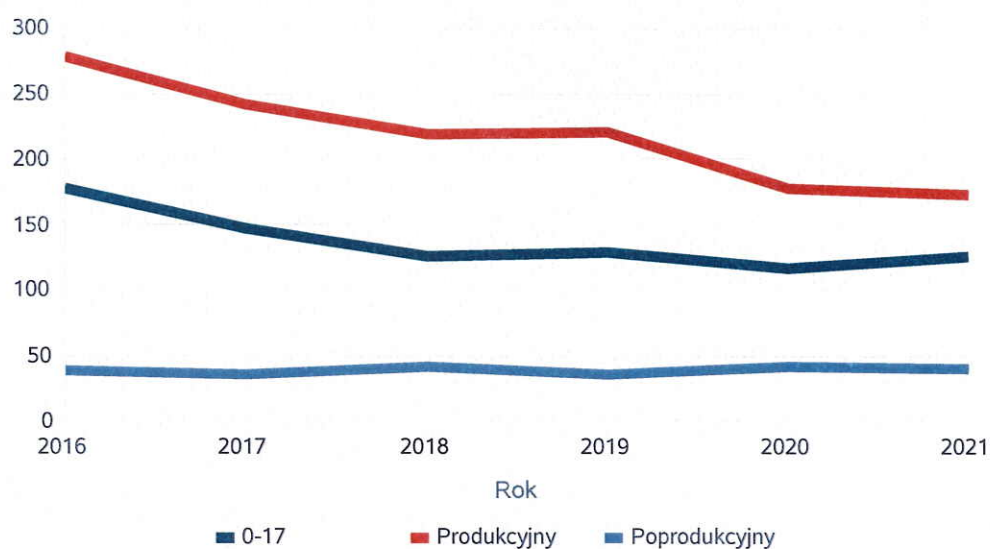
Liczba kobiet korzystających z pomocy



Liczba mężczyzn korzystających z pomocy społecznej

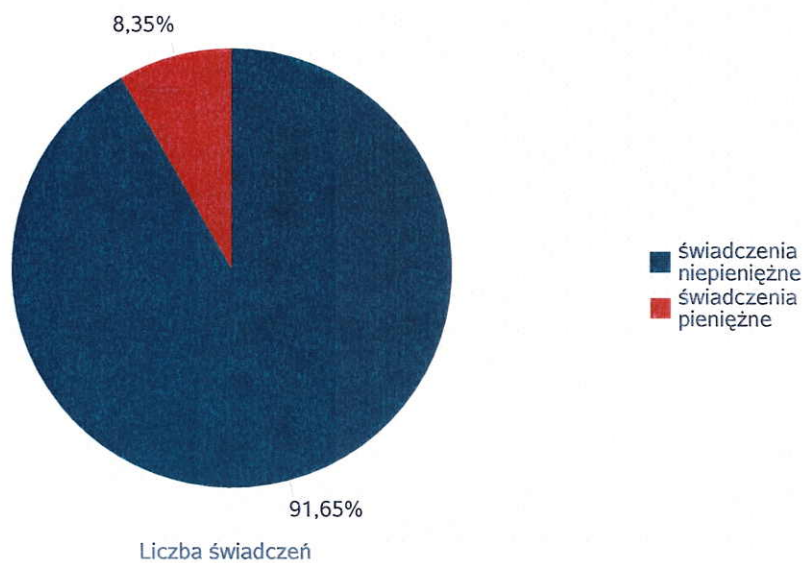
Poziom	Wiek	Liczba mężczyzn korzystających z pomocy					
		2016	2017	2018	2019	2020	2021
Solec Kujawski	0-17	178	147	125	129	116	125
	Produkcyjny	279	241	219	220	177	173
	Poprodukcyjny	39	36	42	36	41	40
Powiat (średnia)	0-17	144	117	109	103	92	87
	Produkcyjny	195	202	158	145	137	129
	Poprodukcyjny	18	24	22	23	23	23
Województwo (średnia)	0-17	160	139	128	117	111	99
	Produkcyjny	276	258	217	199	206	191
	Poprodukcyjny	19	25	23	25	25	26

Liczba mężczyzn korzystających z pomocy



Liczba świadczeń pieniężnych i niepieniężnych z pomocy społecznej

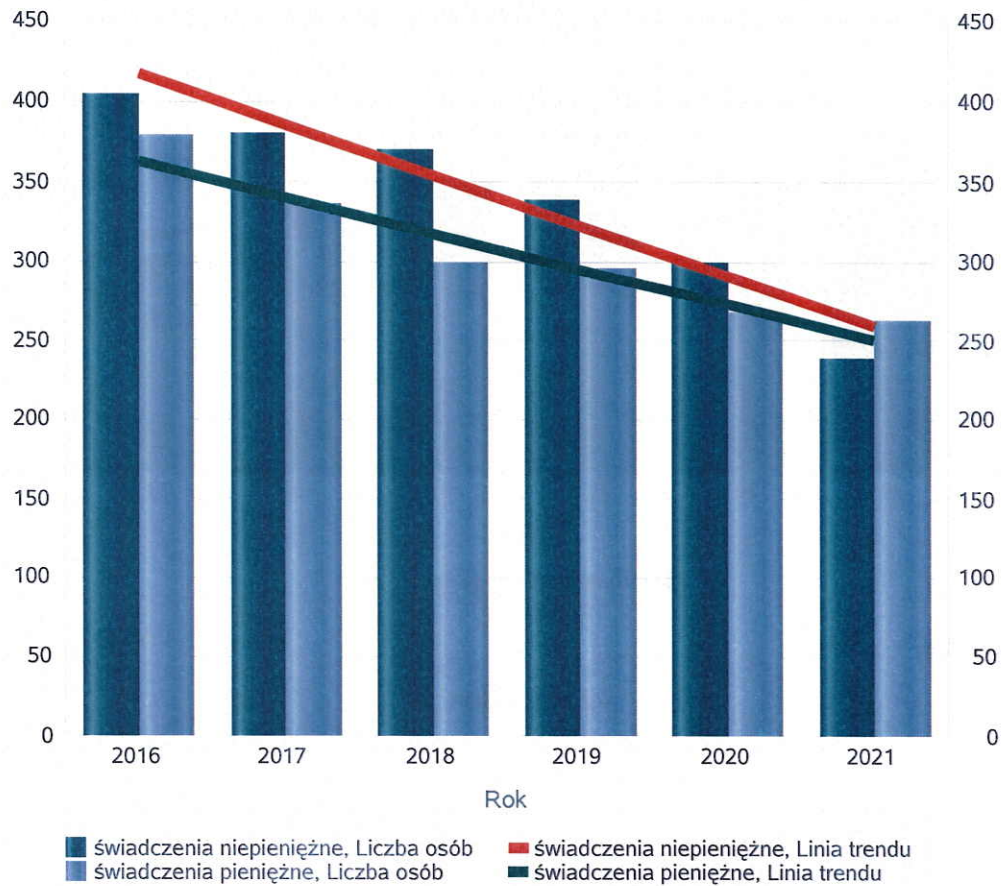
Rodzaj świadczenia	Liczba świadczeń
świadczenia niepieniężne	28 164
świadczenia pieniężne	2 565



Liczba osób korzystających z świadczeń pieniężnych i niepieniężnych

Rodzaj świadczenia	Liczba osób					
	2016	2017	2018	2019	2020	2021
świadczenia niepieniężne	403	380	370	338	299	238
świadczenia pieniężne	379	336	299	295	268	262

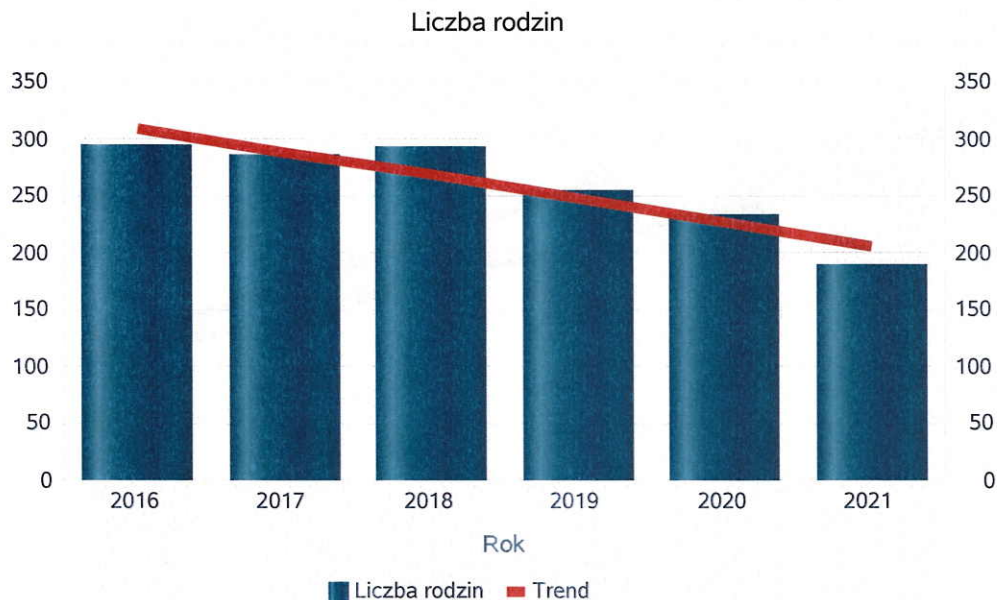
Liczba osób korzystających z świadczeń pieniężnych i niepieniężnych



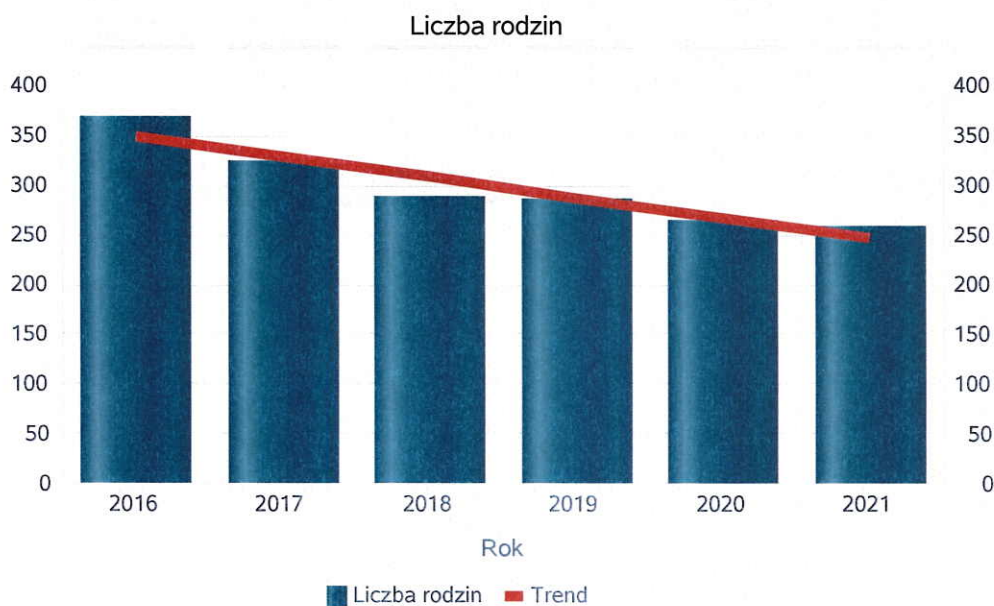
Liczba rodzin korzystających z świadczeń pieniężnych i niepieniężnych

Rodzaj świadczenia	Liczba rodzin					
	2016	2017	2018	2019	2020	2021
świadczenia niepieniężne	294	286	292	255	233	189
świadczenia pieniężne	368	324	288	286	265	259

świadczenia niepieniężne



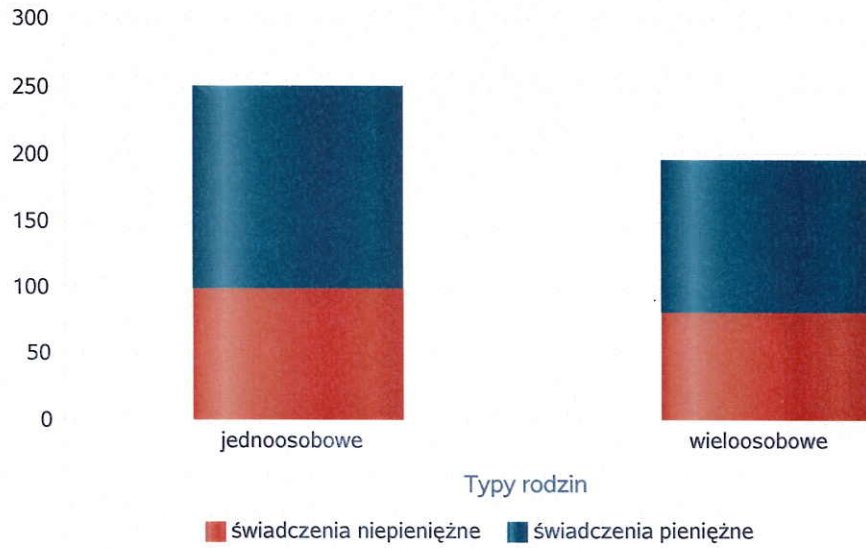
świadczenia pieniężne



Rodzaje świadczeń, z których korzystają poszczególne typy rodzin

Typy rodzin	Liczba rodzin pobierających świadczenia		
	Ogółem	Świadczenia pieniężne	Świadczenia niepieniężne
jednoosobowe	226	149	100
wieloosobowe	145	114	81

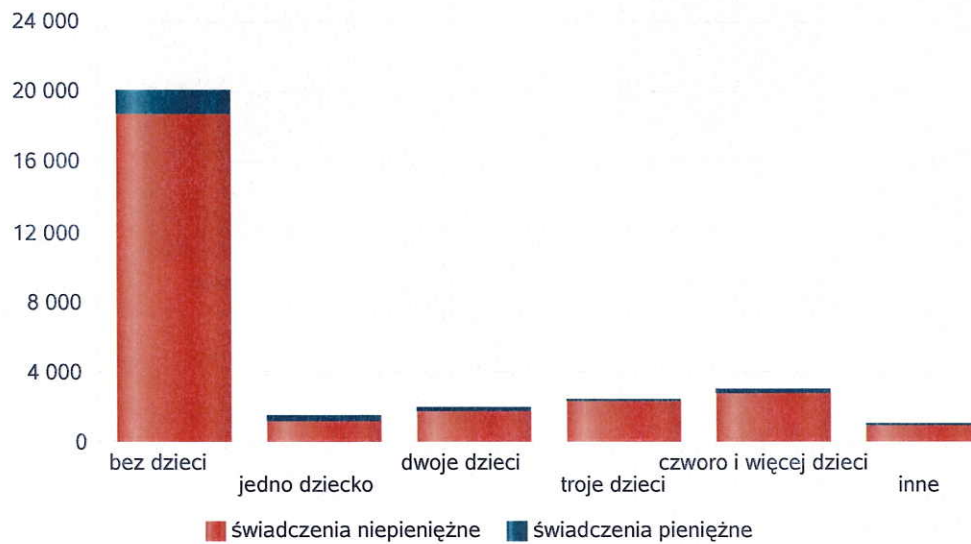
Liczba rodzin pobierających świadczenia



Rodzaje świadczeń, z których korzystają poszczególne typy rodzin ze względu na liczbę dzieci

Typ rodziny	Liczba świadczeń		
	Ogółem	Świadczenia pieniężne	Świadczenia niepieniężne
bez dzieci	20129	1501	18628
jedno dziecko	1472	321	1151
dwoje dzieci	1987	256	1731
troje dzieci	2470	181	2289
czworo i więcej dzieci	2966	214	2752
inne	1041	92	949

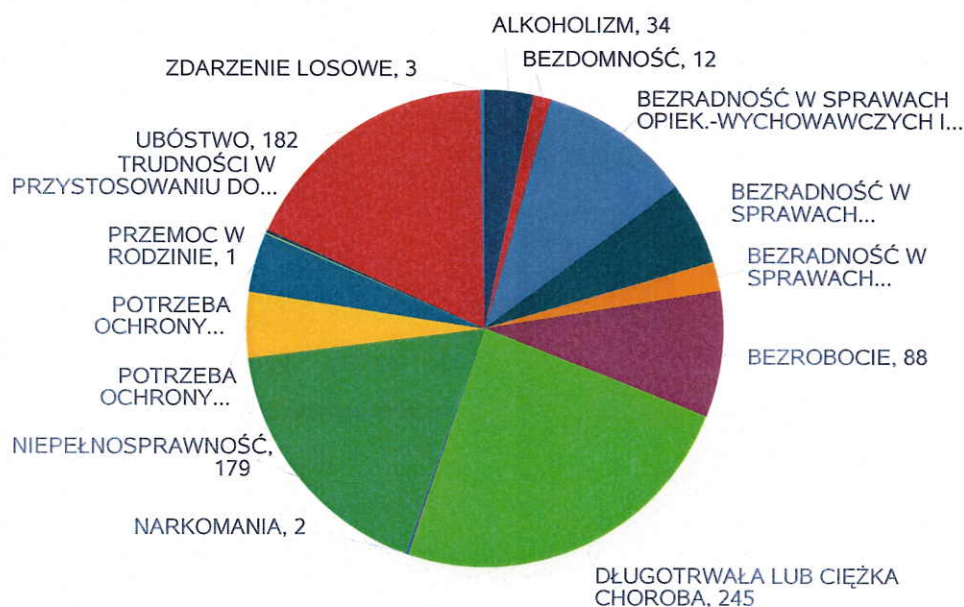
Liczba świadczeń



Powody udzielania pomocy rodzinom

Powody udzielenia pomocy i wsparcia - ranking	LICZBA RODZIN OGÓŁEM
DŁUGOTRWAŁA LUB CIĘŻKA CHOROBA	245
UBÓSTWO	182
NIEPEŁNOSPRAWNOŚĆ	179
BEZRADNOŚĆ W SPRAWACH OPIEK.-WYCHOWAWCZYCH I PROWADZENIA GOSPODARSTWA DOMOWEGO - OGÓŁEM	105
BEZROBOCIE	88
BEZRADNOŚĆ W SPRAWACH OPIEK.-WYCHOWAWCZYCH I PROWADZENIA GOSPODARSTWA DOMOWEGO - OGÓŁEM - W TYM: RODZINY NIEPEŁNE	57
POTRZEBA OCHRONY MACIERZYŃSTWA	46
POTRZEBA OCHRONY MACIERZYŃSTWA - W TYM: POTRZEBA OCHRONY WIELODZIETNOŚCI	41
ALKOHOLIZM	34
BEZRADNOŚĆ W SPRAWACH OPIEK.-WYCHOWAWCZYCH I PROWADZENIA GOSPODARSTWA DOMOWEGO - OGÓŁEM - W TYM: RODZINY WIELODZIETNE	20
BEZDOMNOŚĆ	12
ZDARZENIE LOSOWE	3
NARKOMANIA	2
TRUDNOŚCI W PRZYSTOSOWANIU DO ŻYCIA PO ZWOLNIENIU Z ZAKŁADU KARNEGO	2
PRZEMOC W RODZINIE	1

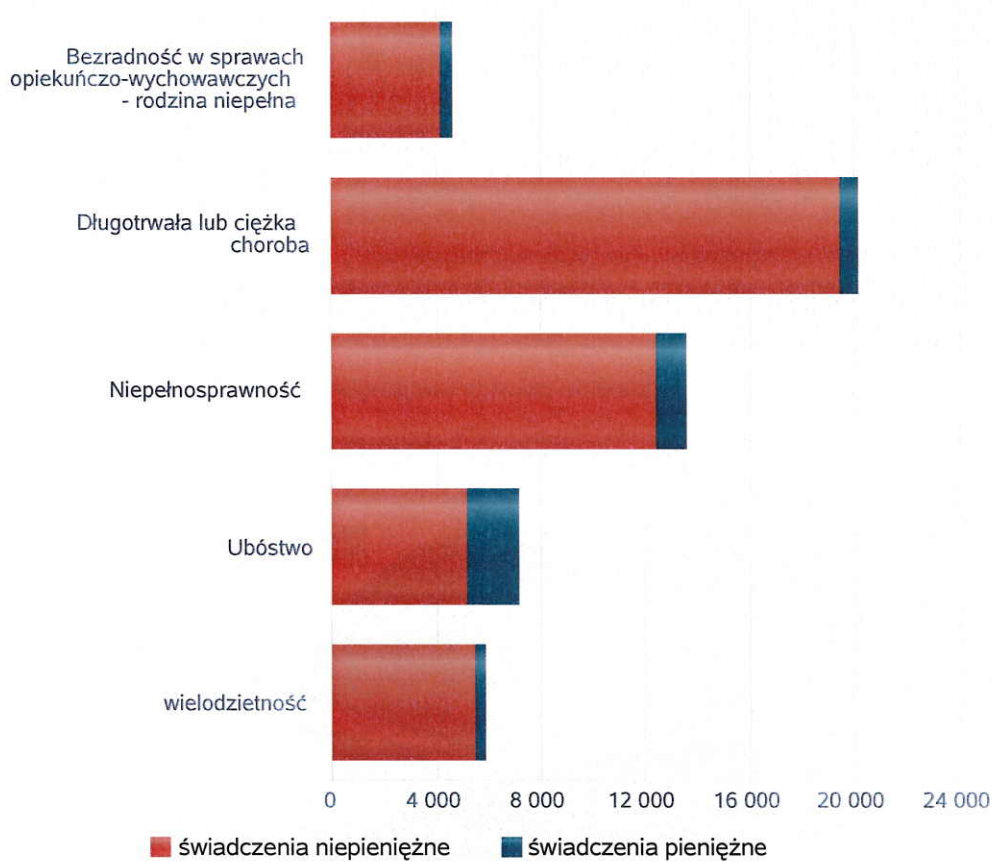
Powody udzielenia pomocy i wsparcia



Główne powody przyznania świadczeń w roku

Powód przyznania	Ogółem	Liczba świadczeń	
		świadczenia niepieniężne	świadczenia pieniężne
Długotrwała lub ciężka choroba	20 118	19 403	715
Niepełnosprawność	13 576	12 407	1 169
Ubóstwo	7 184	5 195	1 989
wielodzietność	5 902	5 500	402
Bezradność w sprawach opiekuńczo-wychowawczych - rodzina niepełna	4 634	4 161	473

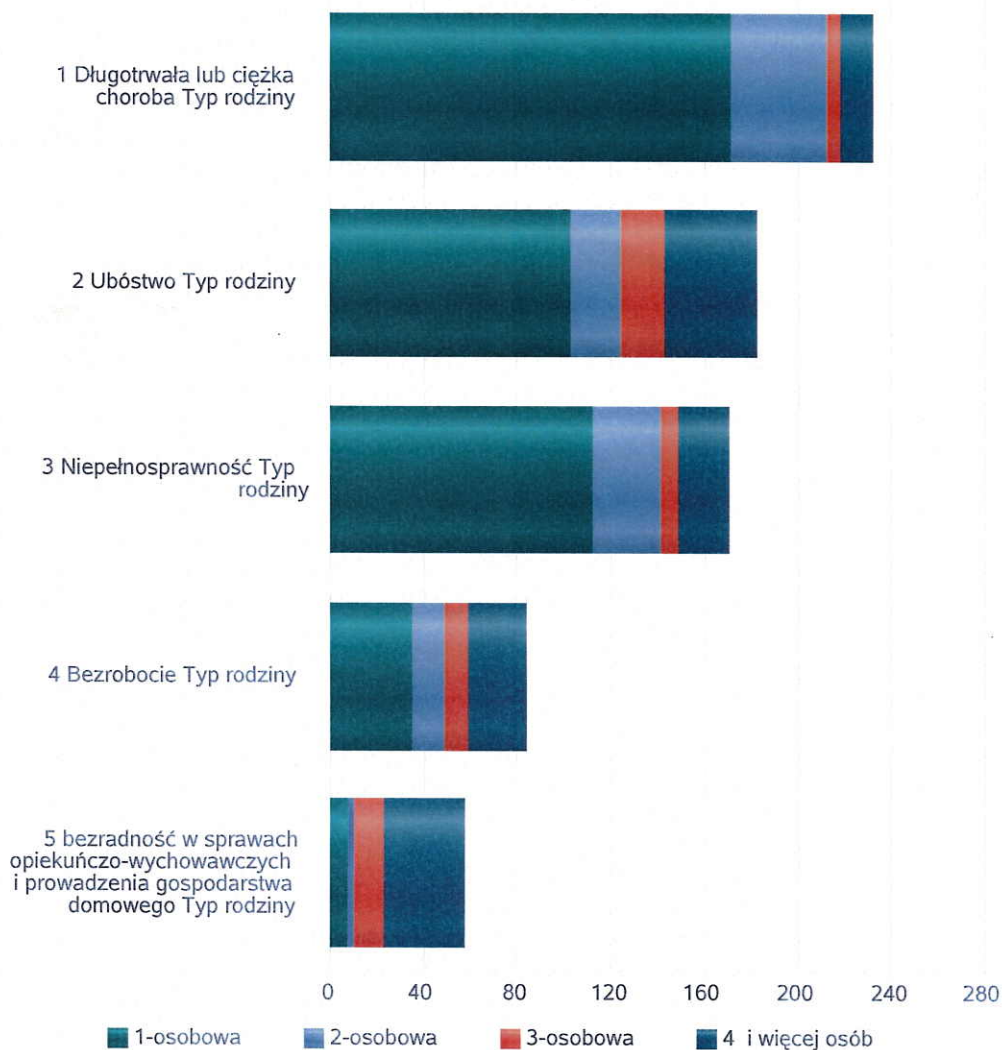
Liczba świadczeń



Główne powody przyznawania pomocy dla rodzin jednoosobowych i wieloosobowych

Powód przyznania	Ogółem	Typ rodziny	Typ rodziny	Typ rodziny	Typ rodziny
		1-osobowa	2-osobowa	3-osobowa	4 i więcej osób
Długotrwała lub ciężka choroba	232	171	41	6	14
Ubóstwo	182	103	21	19	39
Niepełnosprawność	170	112	29	8	21
Bezrobocie	84	35	14	10	25
bezradność w sprawach opiekuńczo-wychowawczych i prowadzenia gospodarstwa domowego	57	8	2	13	34

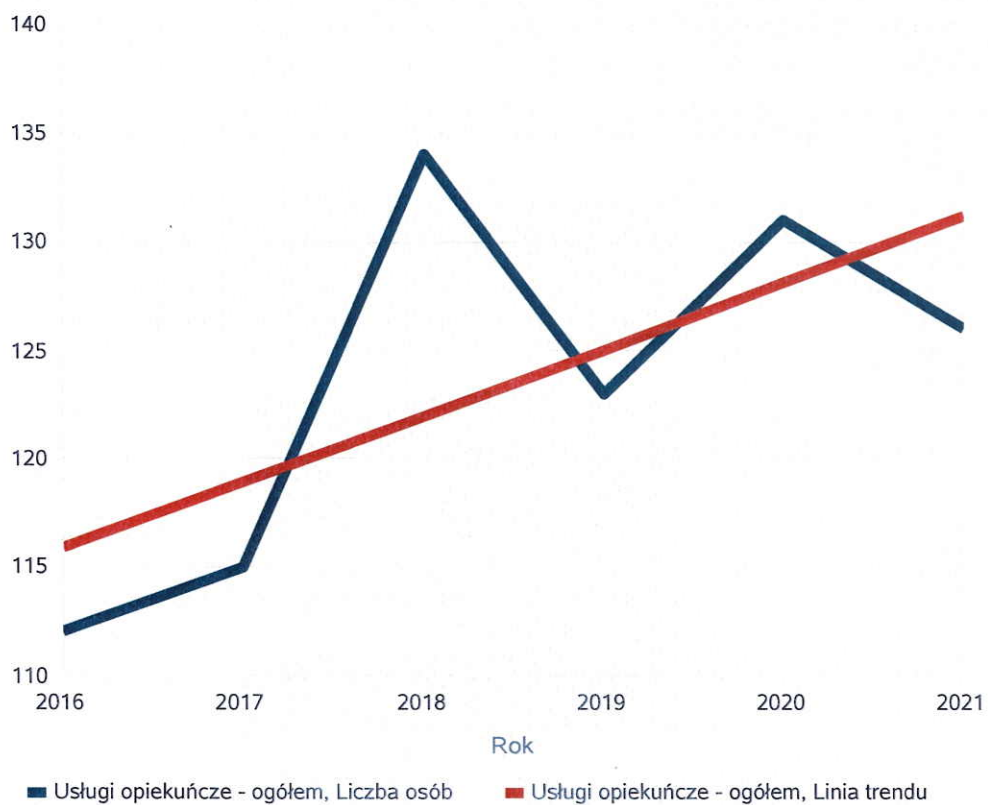
Liczba rodzin pobierających świadczenia wg powodów



Liczba osób korzystających ze usług opiekuńczych

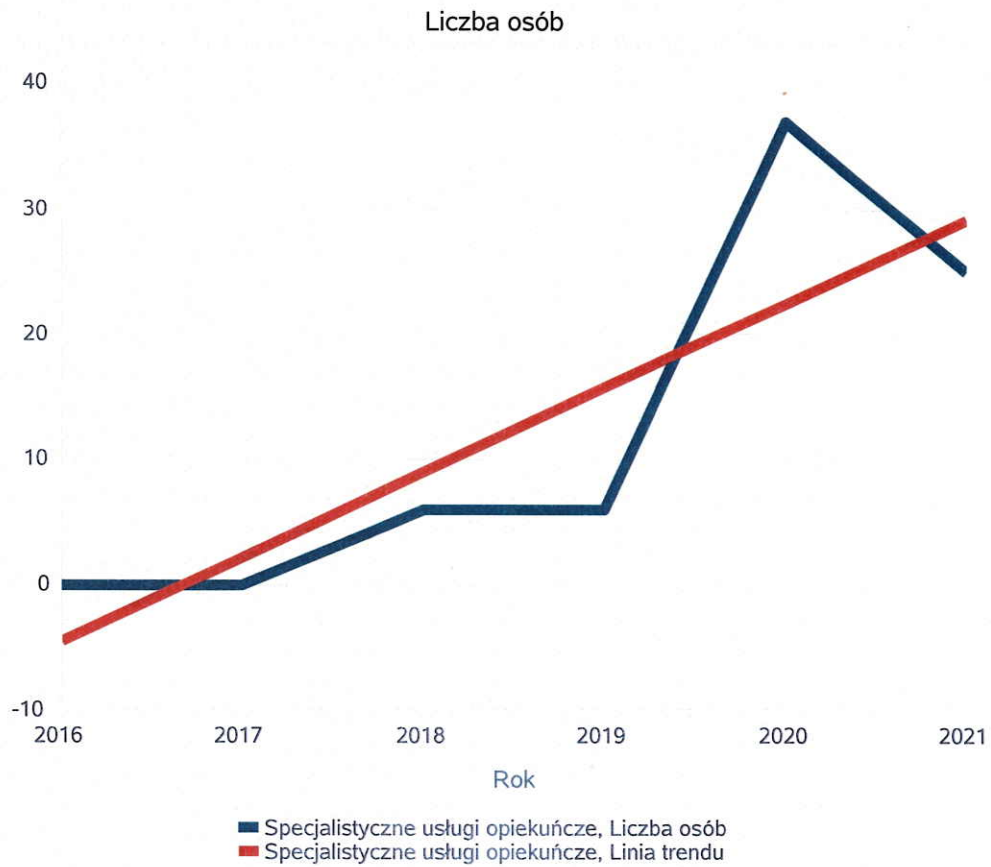
Rok	Liczba osób
2016	112
2017	115
2018	134
2019	123
2020	131
2021	126

Liczba osób



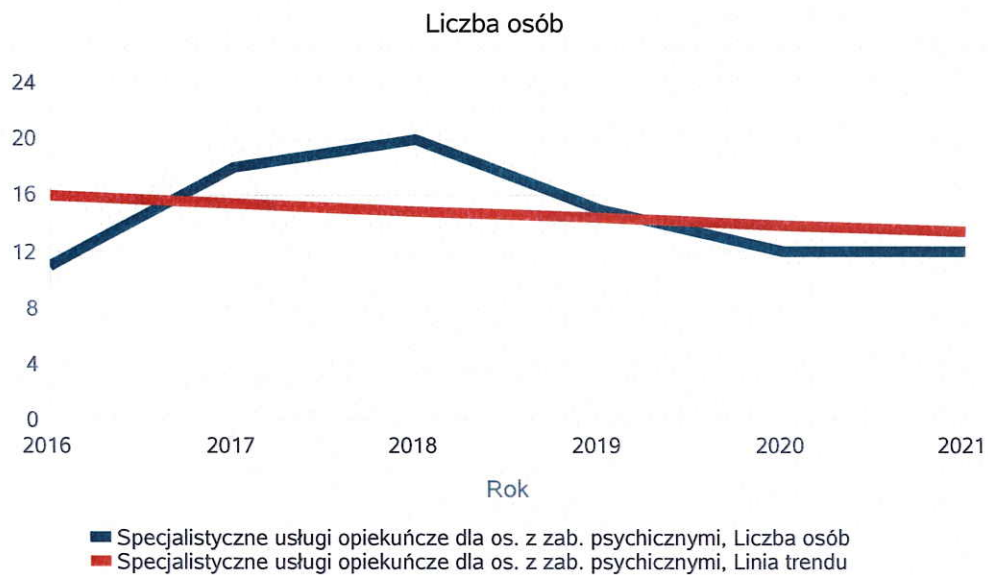
Liczba osób korzystających z specjalistycznych usług opiekuńczych

Rok	Liczba osób
2016	0
2017	0
2018	6
2019	6
2020	37
2021	25



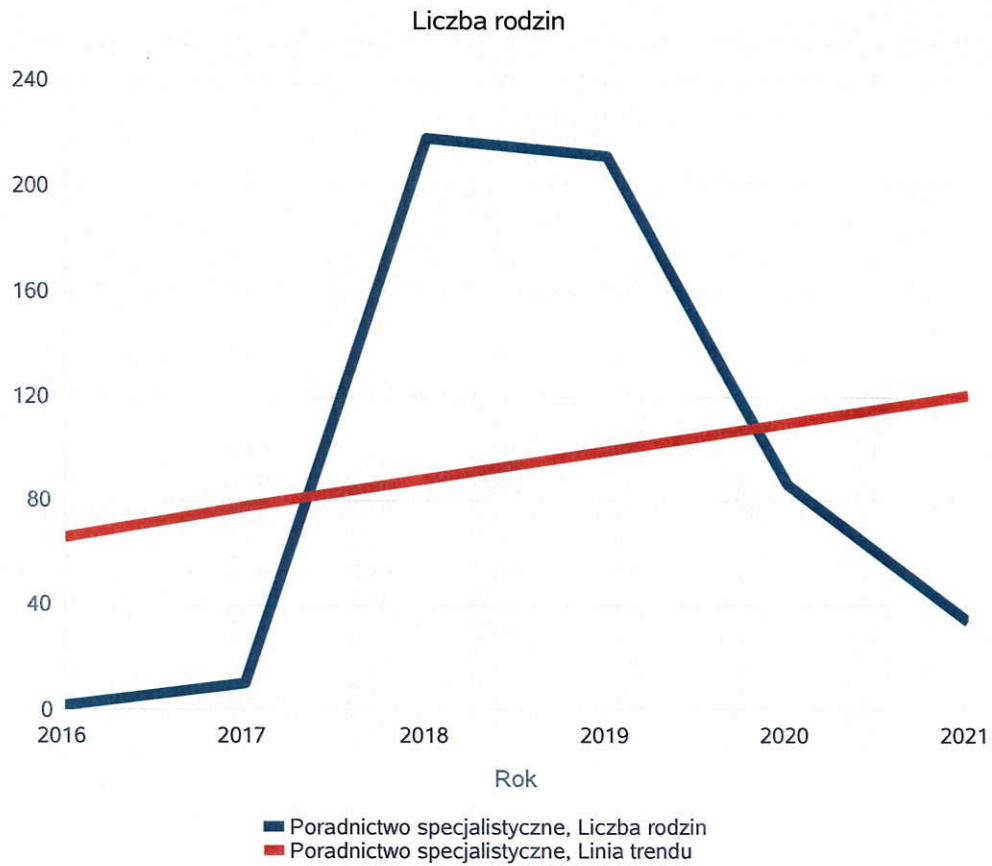
Liczba osób korzystających z usług specjalistycznych opiekuńczych dla osób z zaburzeniami psychicznymi

Rok	Liczba osób
2016	11
2017	18
2018	20
2019	15
2020	12
2021	12



Liczba rodzin korzystających z poradnictwa specjalistycznego

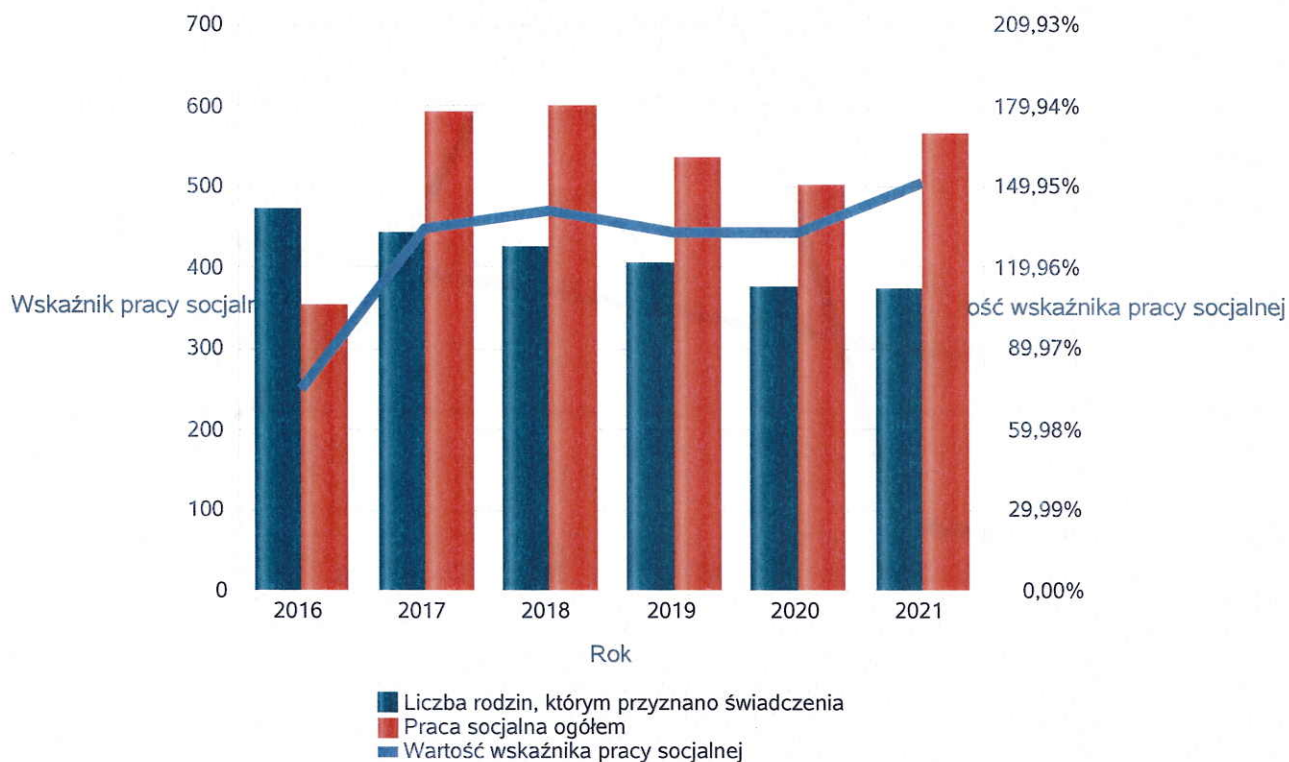
Rodzaj	Liczba rodzin w latach					
	2016	2017	2018	2019	2020	2021
Poradnictwo specjalistyczne	2	10	218	211	86	34



Wskaźnik pracy socjalnej - wskaźnik obliczany jako stosunek liczby rodzin objętych pracą socjalną do rodzin osób, którym przyznano świadczenie pomnożony przez 100%

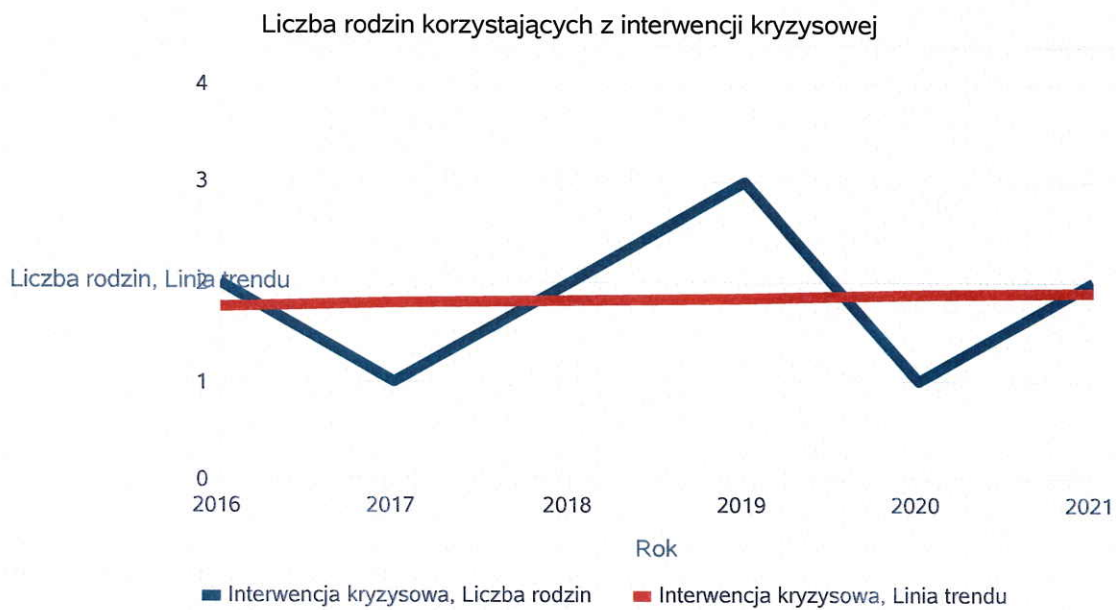
	2016	2017	2018	2019	2020	2021
Wskaźnik pracy socjalnej	74,95%	134,47%	140,94%	132,67%	132,98%	151,21%
Liczba rodzin, którym przyznano świadczenia	471	441	425	404	376	373
Praca socjalna ogółem	353	593	599	536	500	564

Wskaźnik pracy socjalnej



Liczba rodzin korzystających z interwencji kryzysowej

	Liczba rodzin					
Udzielone świadczenia	2016	2017	2018	2019	2020	2021
Interwencja kryzysowa	2	1	2	3	1	2

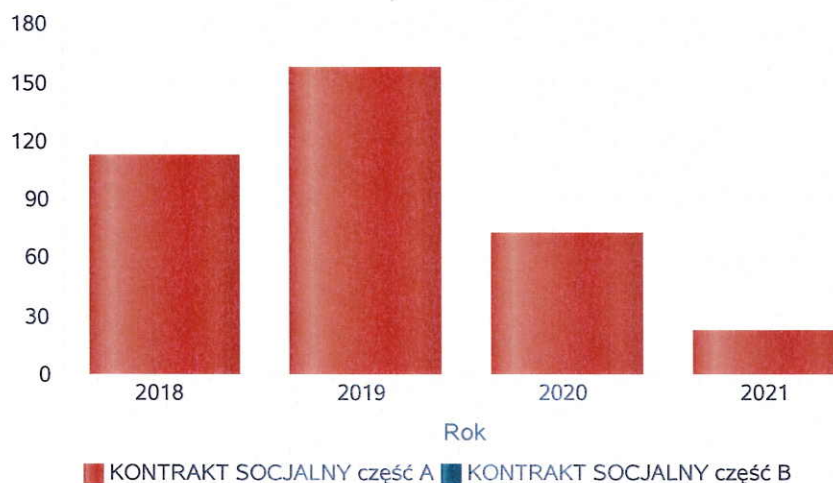


Kontrakt socjalny

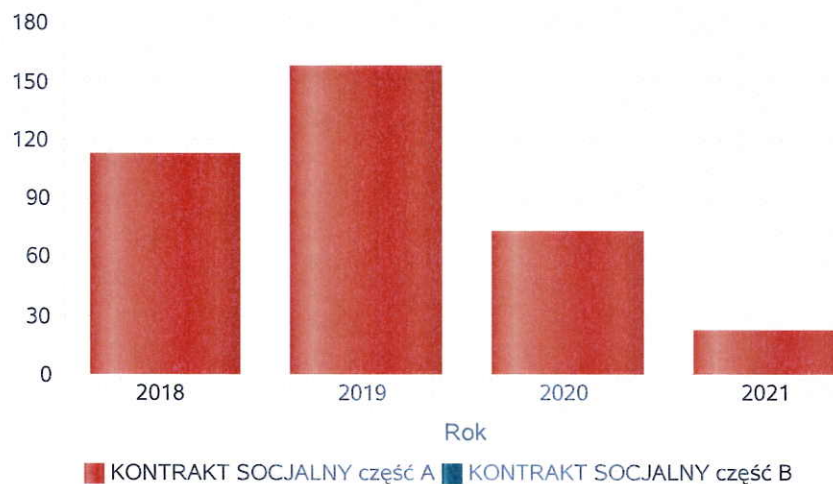
Wskaźnik obliczany jako udział osób objętych kontraktem socjalnym typu A i typu B w ogólnej liczbie osób nim objętych

Rok	Praca socjalna	Liczba kontraktów/projektów	Liczba osób objętych kontraktami/projektami socjalnymi
2018	KONTRAKT SOCJALNY część A	113	113
	KONTRAKT SOCJALNY część B	0	0
2019	KONTRAKT SOCJALNY część A	158	158
	KONTRAKT SOCJALNY część B	0	0
2020	KONTRAKT SOCJALNY część A	73	73
	KONTRAKT SOCJALNY część B	0	0
2021	KONTRAKT SOCJALNY część A	23	23
	KONTRAKT SOCJALNY część B	0	0

Liczba kontraktów/projektów

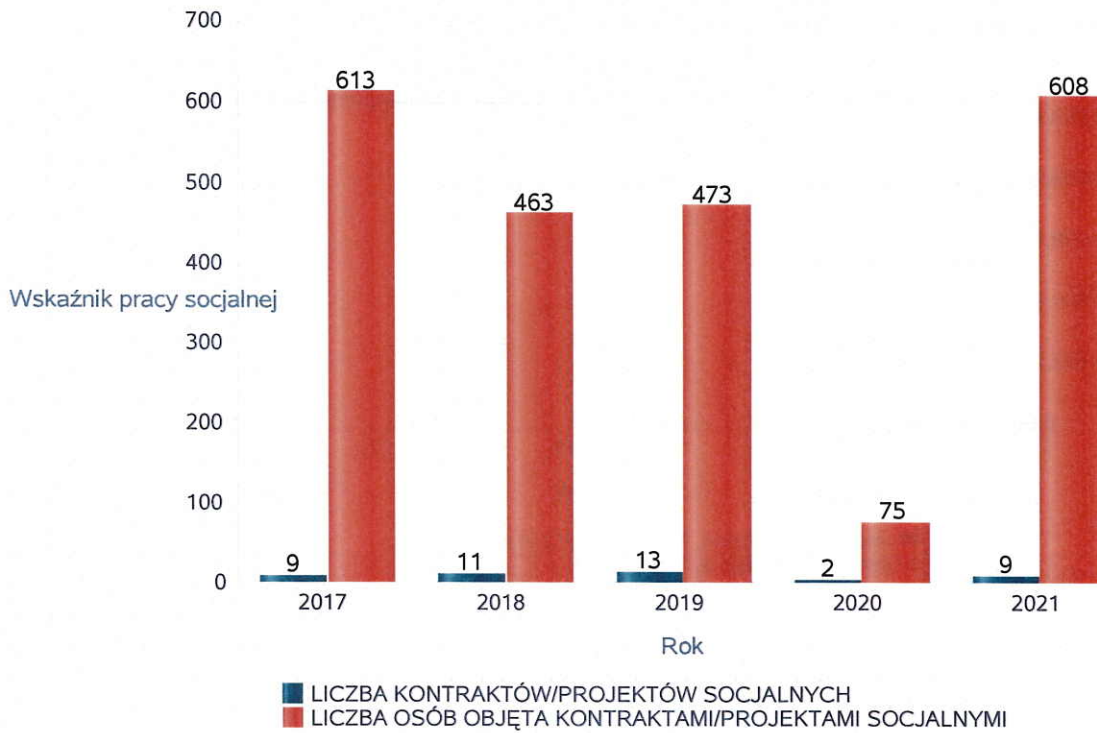


Liczba osób objętych kontraktami/projektami socjalnymi



Liczba projektów społecznych w odniesieniu do liczby osób nimi objętych

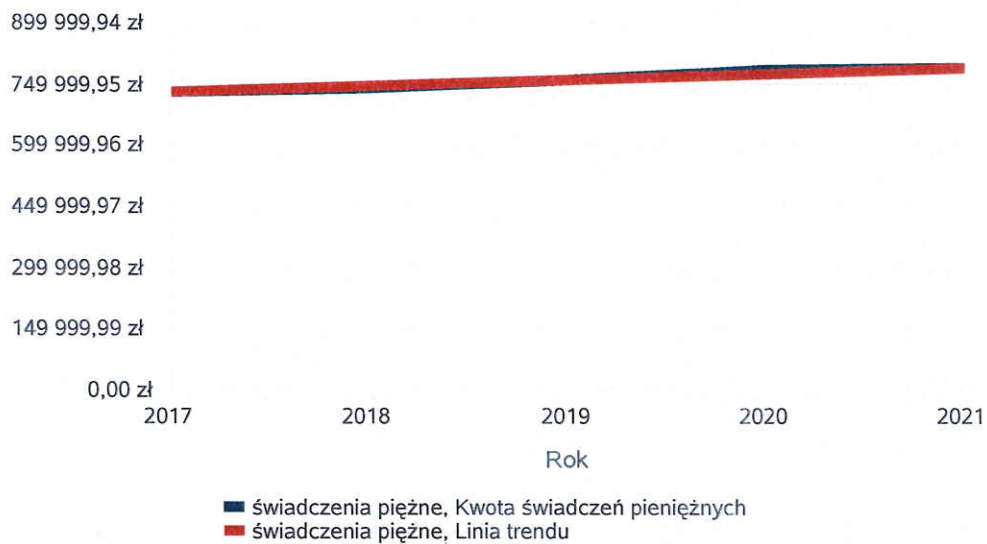
	2017	2018	2019	2020	2021
LICZBA KONTRAKTÓW/PROJEKTÓW SOCJALNYCH	9	11	13	2	9
LICZBA OSÓB OBJĘTA KONTRAKTAMI/PROJEKTAMI SOCJALNYMI	613	463	473	75	608



Świadczenia pieniężne z pomocy społecznej

Rok	Kwota świadczeń pieniężnych
2017	734 051,76 zł
2018	740 689,29 zł
2019	762 643,65 zł
2020	784 677,16 zł
2021	790 279,01 zł

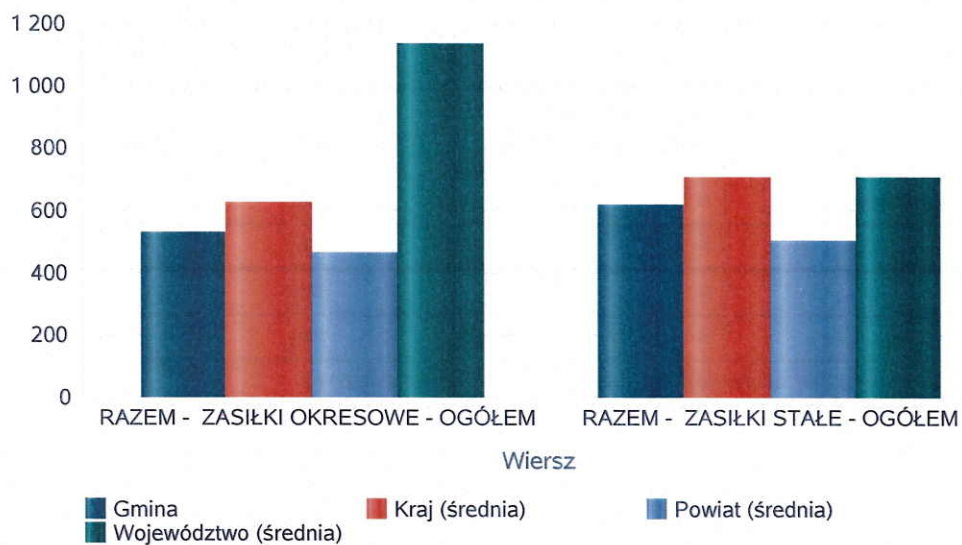
Kwota świadczeń pieniężnych



Podstawowe statystyki dla świadczeń pieniężnych

Poziom	Wiersz	Liczba świadczeń
Gmina	RAZEM - ZASIŁKI OKRESOWE - OGÓŁEM	525
	RAZEM - ZASIŁKI STAŁE - OGÓŁEM	616
Powiat (średnia)	RAZEM - ZASIŁKI OKRESOWE - OGÓŁEM	464
	RAZEM - ZASIŁKI STAŁE - OGÓŁEM	505
Województwo (średnia)	RAZEM - ZASIŁKI OKRESOWE - OGÓŁEM	1 141
	RAZEM - ZASIŁKI STAŁE - OGÓŁEM	706
Kraj (średnia)	RAZEM - ZASIŁKI OKRESOWE - OGÓŁEM	622
	RAZEM - ZASIŁKI STAŁE - OGÓŁEM	711

Liczba świadczeń



**DANE O KORZYSTAJĄCYCH Z POMOCY I WSPARCIA
w całym okresie sprawozdawczym**

WYSZCZEGÓLNIENIE		Rok 2020	Rok oceny 2021	Prognoza 2022
OSOBY I RODZINY, KTÓRYM UDZIELONO POMOCY I WSPARCIA				
Liczba osób	1	1 094	1 544	1 544
OSOBY I RODZINY, KTÓRYM PRZYZNANO ŚWIADCZENIE				
Liczba osób	2	507	473	473
W tym: osoby długotrwale korzystające	3	304	266	266
Wiek 0-17	4	122	88	88
Wiek produkcyjny *	5	235	228	228
Wiek poprodukcyjny **	6	149	157	157
Liczba rodzin	7	376	373	373
Liczba osób w rodzinach	8	737	735	735
w tym: KOBIETY (z wierszy 2-6)				
Ogółem	9	281	270	270
W tym: osoby długotrwale korzystające	10	168	148	148
Wiek 0-17	11	57	40	40
Wiek 18-59	12	121	121	121
Wiek 60 lat i więcej	13	103	109	109
OSOBY I RODZINY, Z KTÓRYMI PRZEPROWADZONO WYWIAD ŚRODOWISKOWY				
Liczba osób ogółem	14	1 094	380	380
Liczba rodzin	15	581	375	375
Liczba osób w rodzinach	16	1 094	762	762
KONTRAKT SOCJALNY				
Liczba zawartych kontraktów socjalnych - ogółem	17	73	23	23
Liczba osób objętych kontraktem socjalnym - ogółem	18	73	23	23

* wiek produkcyjny: kobiety w wieku 18-59 lat, mężczyźni 18-64 lat

** wiek poprodukcyjny: kobiety w wieku 60 i więcej, mężczyźni 65 i więcej

3.1. Dane o korzystających z pomocy i wsparcia GMINA - ZADANIA OPS oraz MOPS, MOPR

Na podstawie ustawy z 9 czerwca 2011 roku o wspieraniu rodziny i systemie pieczy zastępczej Ośrodek świadczy wsparcie w postaci asystenta rodziny. Jest to forma pomocy skierowana do rodzin przeżywających trudności w wypełnianiu funkcji opiekuńczo-wychowawczej.

W 2021 roku w Ośrodku zatrudnionych było **2 asystentów rodziny**, a **wsparciem objętych było 27 rodzin**, w których wychowywało się łącznie 67 dzieci.

Pracę z asystentem w 2021 roku **zakończyło 5 rodzin**, z czego:

- 4 zaprzestanie współpracy z powodu zmiany miejsca zamieszkania,
- 1 zaprzestanie współpracy z powodu osiągnięcia celów.

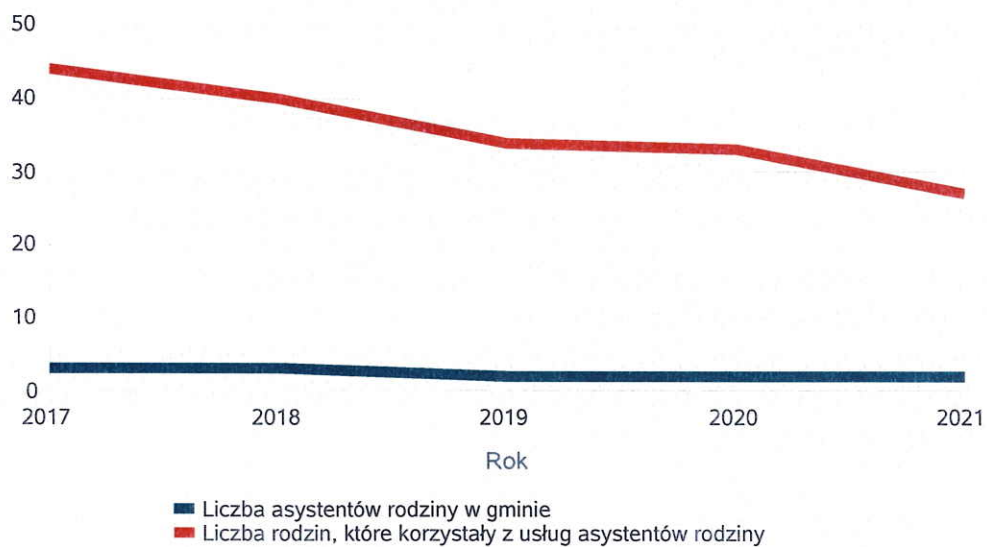
Największym sukcesem w 2021 roku jest fakt powrotu 6 dzieci z pieczy zastępczej do domu rodzinnego.

W 2021 roku wzrosły łączne koszty utrzymania dzieci w pieczy zastępczej, co spowodowane jest wzrostem liczby dzieci przebywających w placówkach i rodzinach zastępczych.

Liczba asystentów rodziny oraz liczba rodzin objętych pracą asystenta rodziny

	2017	2018	2019	2020	2021
Liczba asystentów rodziny w gminie	3	3	2	2	2
Liczba rodzin, które korzystały z usług asystentów rodziny	44	40	34	33	27

Liczba asystentów rodziny oraz liczba rodzin



**Dane o osobach korzystających z pomocy i wsparcia
GMINA - ZADANIA OPS ORAZ MOPS, MOPR
wypełniają wyłącznie gminy i miasta na prawach powiatu
w całym okresie sprawozdawczym**

WYSZCZEGÓLNIENIE		Rok 2020	Rok oceny 2021	Prognoza 2022
ŚWIADCZENIA PIENIĘŻNE Z POMOCY SPOŁECZNEJ				
ZASIŁEK STAŁY				
Liczba osób	1	60	65	65
Kwota świadczeń w złotych	2	311 285	307 459	307 459
W tym: (wiersze 3-6)				
Zasiłek stały dla osób samotnie gospodarujących				
Liczba osób	3	53	59	59
Kwota świadczeń w złotych	4	291 191	295 321	295 321
Zasiłek stały dla osoby w rodzinie				
Liczba osób	5	8	9	9
Kwota świadczeń w złotych	6	20 094	12 138	12 138
ZASIŁEK OKRESOWY				
Liczba osób	7	111	113	113
Kwota świadczeń w złotych	8	189 399	196 405	196 405
W tym: (wiersze 9-16)				
Zasiłek okresowy z tytułu bezrobocia				
Liczba osób	9	64	61	61
Kwota świadczeń w złotych	10	116 453	109 447	109 447
Zasiłek okresowy z tytułu długotrwałej choroby				
Liczba osób	11	24	13	13
Kwota świadczeń w złotych	12	16 103	9 015	9 015
Zasiłek okresowy z tytułu niepełnosprawności				
Liczba osób	13	23	27	27
Kwota świadczeń w złotych	14	24 093	16 402	16 402
Zasiłek okresowy z tytułu możliwości utrzymania lub nabycia uprawnień do świadczeń z innych systemów zabezpieczenia społecznego				
Liczba osób	15	0	0	0
Kwota świadczeń w złotych	16	0	0	0
Zasiłek okresowy kontynuowany niezależnie od dochodu na podstawie art. 38 ust. 4a i 4b				
Liczba osób	17	0	0	0
Kwota świadczeń w złotych	18	0	0	0
ZASIŁEK CELOWY				
Liczba osób	19	254	247	247
Kwota świadczeń w złotych	20	304 490	305 911	305 911
W tym: (wiersze 21 - 22)				
ZASIŁEK CELOWY PRYZNANY W RAMACH PROGRAMU WIELOLETNIEGO "POSIŁEK W SZKOLE I W DOMU"				
Liczba osób	21	201	194	194
Kwota świadczeń w złotych	22	222 342	228 491	228 491
ZASIŁEK CELOWY PRYZNANY NIEZALEŻNIE OD DOCHODU na podstawie art. 39a ust. 1 i 2				

WYSZCZEGÓLNIENIE		Rok 2020	Rok oceny 2021	Prognoza 2022
Liczba osób	23	0	0	0
Kwota świadczeń w złotych	24	0	0	0
ŚWIADCZENIA NIEPIENIĘŻNE Z POMOCY SPOŁECZNEJ				
POSIŁEK OGÓŁEM				
Liczba osób	25	144	97	97
Kwota świadczeń w złotych	26	52 769	46 597	46 597
W tym: (z wierszy 25 - 26)				
DLA DZIECI				
Liczba osób	27	122	89	89
Kwota świadczeń w złotych	28	30 235	35 254	35 254
W tym (z wierszy 25-26):				
POSIŁEK świadczenie przyznane w ramach programu wieloletniego "POSIŁEK W SZKOLE I W DOMU"				
Liczba osób	29	141	97	97
Kwota świadczeń w złotych	30	50 158	44 009	44 009
W tym (z wierszy 29-30):				
DLA DZIECI				
Liczba osób	31	132	94	94
Kwota świadczeń w złotych	32	27 861	32 884	32 884
SCHRONIENIE - OGÓŁEM				
Liczba osób	33	4	4	4
Kwota świadczeń w złotych	34	19 550	33 493	33 493
UBRANIE				
Liczba osób	35	0	0	0
Kwota świadczeń w złotych	36	0	0	0
SPRAWIENIE POGRZEBU				
Liczba osób	37	0	0	0
Kwota świadczeń w złotych	38	0	0	0
ODPŁATNOŚĆ GMINY ZA POBYT W DOMU POMOCY SPOŁECZNEJ				
Liczba osób	39	14	13	13
Kwota świadczeń w złotych	40	402 624	459 837	459 837
WSPIERANIE RODZINY I PIECZA ZASTĘPCZA				
Liczba rodzin objęta pracą asystenta rodziny	41	33	27	27
Liczba rodzin wspierających	42	0	0	0
Liczba asystentów rodziny	43	2	2	2
Odpłatność za pobyt dziecka w pieczy zastępczej w złotych	44	103 401	242 872	242 872

4. Inne rodzaje pomocy i świadczeń

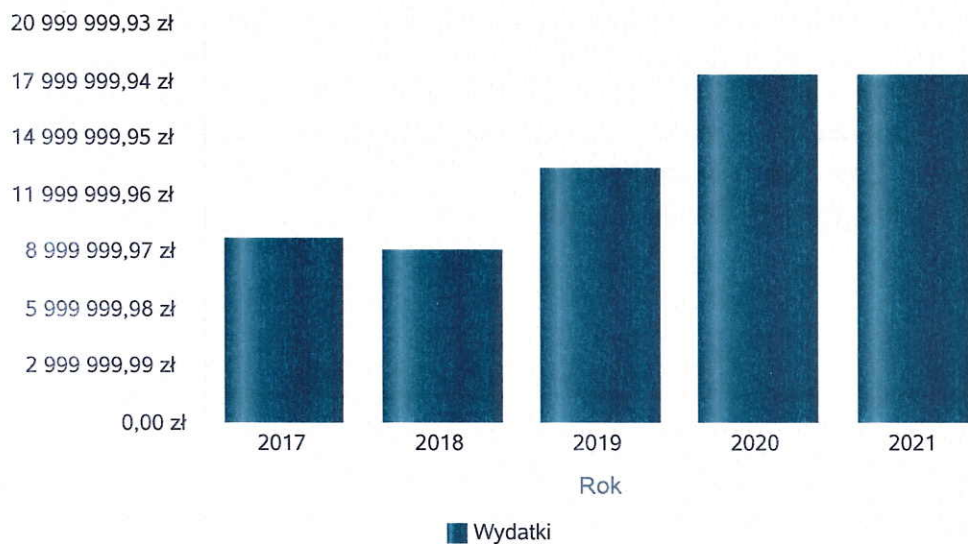
Oprócz podstawowych zadań pracownicy Ośrodka realizowali zadania zlecone gminie, które obejmowały:

- 1) specjalistyczne usługi opiekuńcze dla osób z zaburzeniami psychicznymi** – na podstawie decyzji administracyjnych 12 dzieci objętych było wsparciem pedagoga lub rehabilitanta w łącznej liczbie 689 godzin, na których realizację wydatkowano 47.048,00 zł;
- 2) świadczenia rodzinne i świadczenia z funduszu alimentacyjnego** – świadczeniami rodzinnymi objęto 665 rodzin, wydano 641 decyzji administracyjnych i wypłacono 13.788 świadczeń. Pomocą z funduszu alimentacyjnego objęto 82 rodziny, którym wypłacono 1.269 świadczeń;
- 3) świadczenia wychowawcze 500 Plus** – wypłacono 36.796 świadczeń, na kwotę łączną 18.281.911,41 zł dla 2.108 rodzin;
- 4) opłacenie składki na ubezpieczenie zdrowotne za niektóre osoby pobierające świadczenia pielęgnacyjne, zasiłek dla opiekunów oraz specjalny zasiłek opiekuńczy** – w 2021 roku opłacono składkę dla 29 osób pobierających świadczenia opiekuńcze na łączną kwotę 51.697,00 zł.

Świadczenie wychowawcze - kwota świadczeń

Rok	Wydatki
2017	9 717 278,00 zł
2018	9 013 297,00 zł
2019	13 336 179,00 zł
2020	18 250 566,00 zł
2021	18 283 625,00 zł

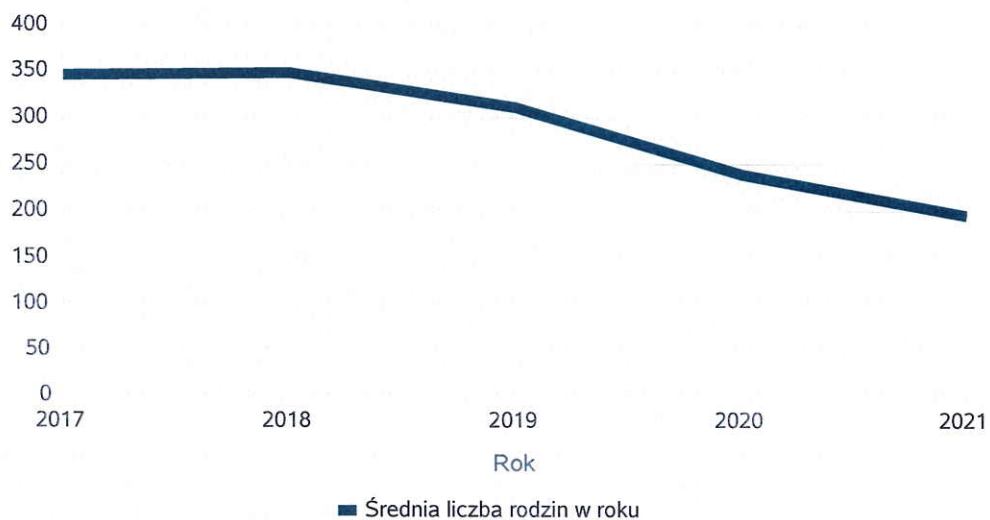
Świadczenie wychowawcze - kwota świadczeń



Średniomiesięczna liczba rodzin korzystających z zasiłków rodzinnych wraz dodatkami oraz korzystających z jednorazowej zapomogi z tytułu urodzenia dziecka

	Liczba rodzin				
	2017	2018	2019	2020	2021
Liczba rodzin korzystających z zasiłków rodzinnych wraz dodatkami	344	346	311	238	195

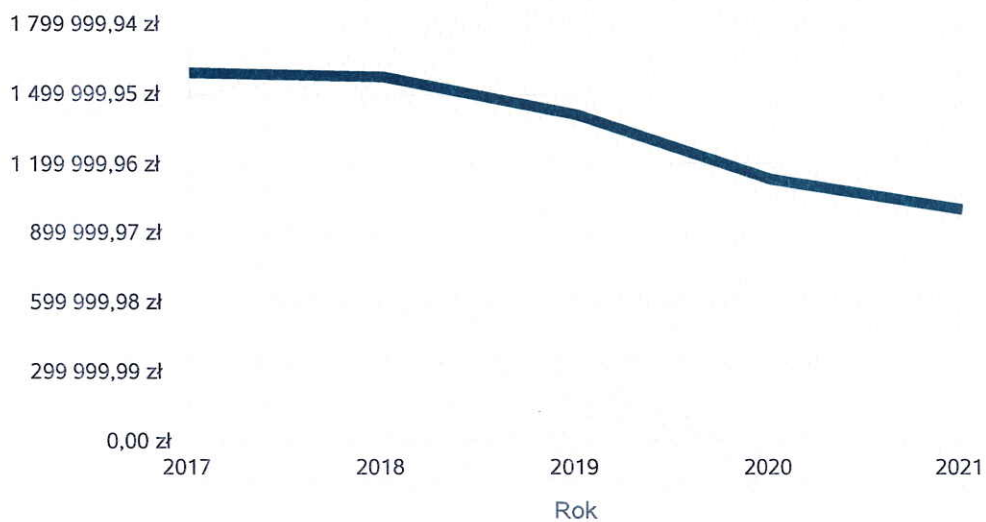
Średniomiesięczna liczba rodzin korzystających z zasiłków rodzinnych wraz dodatkami



Kwotę zasiłków rodzinnych wraz z dodatkami ogółem wypłaconych w ciągu roku

Rok	Kwota
2017	1 595 393,53 zł
2018	1 575 827,58 zł
2019	1 411 301,54 zł
2020	1 132 846,71 zł
2021	1 002 034,30 zł

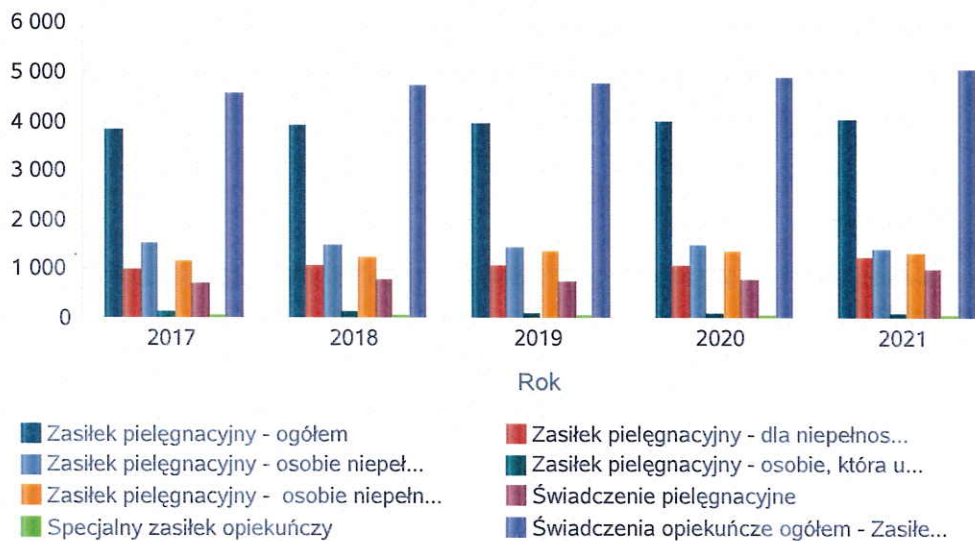
Kwota zasiłków rodzinnych wraz dodatkami oraz jednorazowej zapomogi z tytułu urodzenia dziecka



Liczba świadczeń: świadczenie pielęgnacyjne, zasiłek pielęgnacyjny, zasiłek pielęgnacyjny dla niepełnosprawnego dziecka, dla osoby niepełnosprawnej w wieku powyżej 16 lat o różnych stopniach niepełnosprawności, zasiłek pielęgnacyjny dla osób, które ukończyły 75 lat, specjalny zasiłek opiekuńczy, zasiłek dla opiekuna

Świadczenia opiekuńcze	Liczba świadczeń				
	2017	2018	2019	2020	2021
Zasiłek pielęgnacyjny - ogółem	3 822	3 908	3 966	4 002	4 026
Zasiłek pielęgnacyjny - dla niepełnosprawnego dziecka	988	1 065	1 079	1 069	1 213
Zasiłek pielęgnacyjny - osobie niepełnosprawnej w wieku powyżej 16. roku życia o znacznym stopniu niepełnosprawności	1 511	1 493	1 443	1 476	1 415
Zasiłek pielęgnacyjny - osobie, która ukończyła 75 lat	157	130	100	92	102
Zasiłek pielęgnacyjny - osobie niepełnosprawnej w wieku powyżej 16. roku życia legitymującej się orzeczeniem o umiarkowanym stopniu niepełnosprawności, jeżeli niepełnosprawność powstała w wieku do ukończenia 21 roku życia	1 166	1 220	1 344	1 365	1 296
Świadczenie pielęgnacyjne	689	767	733	804	973
Specjalny zasiłek opiekuńczy	61	55	51	72	42
Świadczenia opiekuńcze ogółem - Zasiłek pielęgnacyjny, świadczenia pielęgnacyjne, specjalny zasiłek opiekuńczy	4 572	4 730	4 750	4 878	5 041

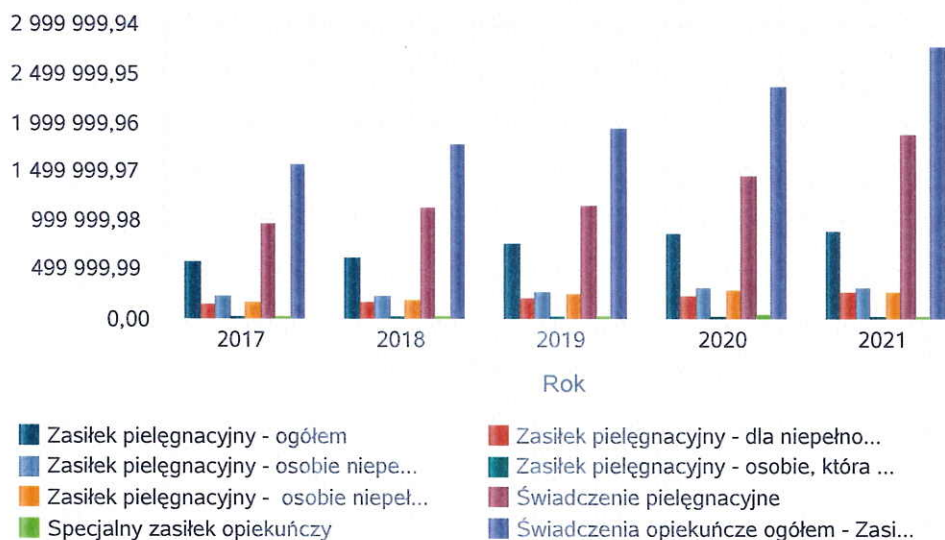
Liczba świadczeń



Kwota świadczeń: świadczenie pielęgnacyjne, zasiłek pielęgnacyjny, zasiłek pielęgnacyjny dla niepełnosprawnego dziecka, dla osoby niepełnosprawnej w wieku powyżej 16 lat o różnych stopniach niepełnosprawności, zasiłek pielęgnacyjny dla osób które ukończyły 75 lat, specjalny zasiłek opiekuńczy, zasiłek dla opiekuna

Świadczenia opiekuńcze	Kwota świadczeń				
	2017	2018	2019	2020	2021
Zasiłek pielęgnacyjny - ogółem	584 766,00	617 342,00	751 393,00	863 257,00	873 179,00
Zasiłek pielęgnacyjny - dla niepełnosprawnego dziecka	151 164,00	167 878,00	204 299,00	230 419,00	266 020,00
Zasiłek pielęgnacyjny - osobie niepełnosprawnej w wieku powyżej 16. roku życia o znacznym stopniu niepełnosprawności	231 183,00	235 750,00	273 376,00	318 454,00	305 414,00
Zasiłek pielęgnacyjny - osobie, która ukończyła 75 lat	24 021,00	20 456,00	18 882,00	19 857,00	22 016,00
Zasiłek pielęgnacyjny - osobie niepełnosprawnej w wieku powyżej 16. roku życia legitymującej się orzeczeniem o umiarkowanym stopniu niepełnosprawności, jeżeli niepełnosprawność powstała w wieku do ukończenia 21 roku życia	178 398,00	193 258,00	254 836,00	294 527,00	279 729,00
Świadczenie pielęgnacyjne	961 349,00	1 126 104,00	1 152 554,00	1 448 784,00	1 869 124,00
Specjalny zasiłek opiekuńczy	31 066,00	29 400,00	31 620,00	44 640,00	26 040,00
Świadczenia opiekuńcze ogółem - Zasiłek pielęgnacyjny, świadczenia pielęgnacyjne, specjalny zasiłek opiekuńczy	1 577 181,00	1 772 846,00	1 935 567,00	2 356 681,00	2 768 343,00

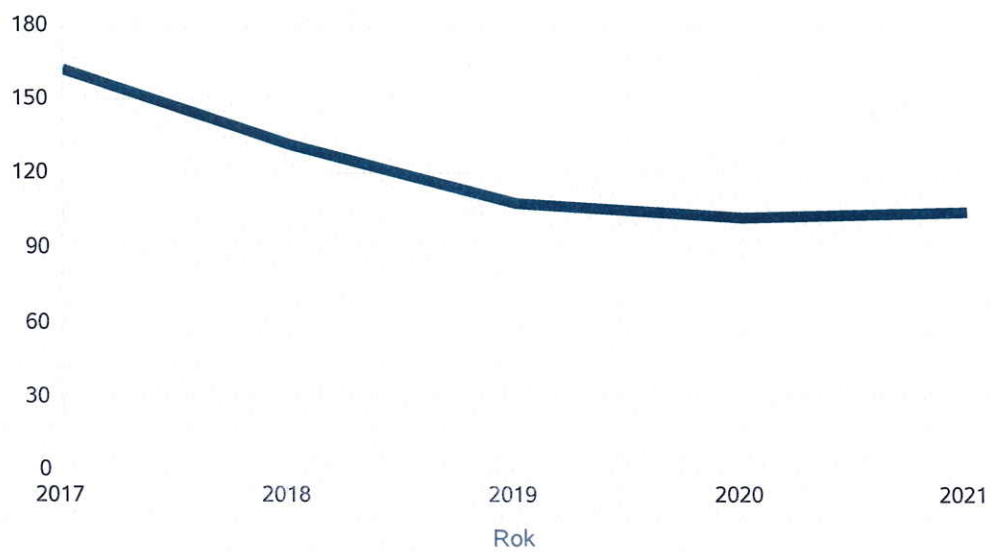
Kwota świadczeń



Liczba osób korzystających ze świadczenia alimentacyjnego w poszczególnych latach

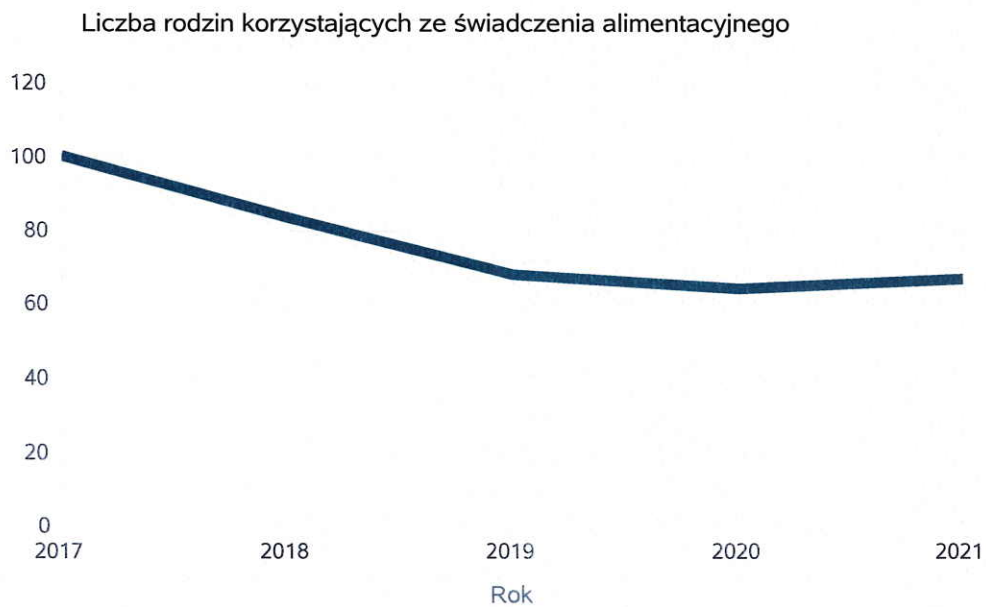
	Liczba osób				
	2017	2018	2019	2020	2021
Liczba osób korzystających ze świadczenia alimentacyjnego	162	131	108	102	104

Liczba osób korzystających ze świadczenia alimentacyjnego



Liczba rodzin korzystających ze świadczenia alimentacyjnego w poszczególnych latach

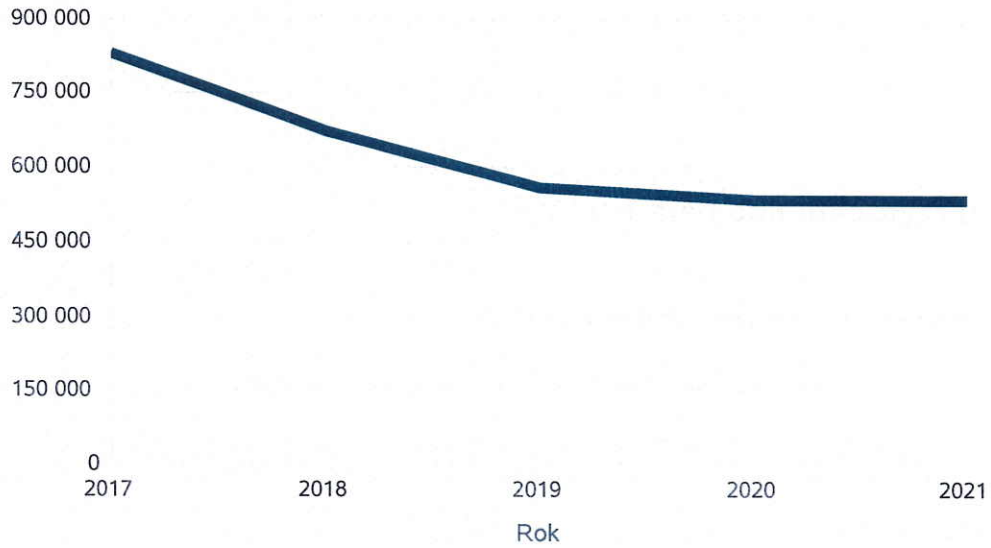
	Liczba rodzin				
	2017	2018	2019	2020	2021
Liczba rodzin korzystających ze świadczenia alimentacyjnego	100	83	68	64	67



Kwota świadczeń z funduszu alimentacyjnego w poszczególnych latach [w zł]

	Kwota				
	2017	2018	2019	2020	2021
Ogólna kwota świadczeń z funduszu alimentacyjnego	828 580	673 580	558 315	532 334	534 888

Kwota świadczeń z funduszu alimentacyjnego



INNE RODZAJE POMOCY I ŚWIADCZEŃ

WYSZCZEGÓLNIENIE		Rok 2020	Rok oceny 2021	Prognoza 2022
DODATKI MIESZKANIOWE				
Liczba gospodarstw domowych	1	131	124	124
Kwota świadczeń w złotych	2	258 815	253 866	310 000
DODATKI ENERGETYCZNE				
Liczba gospodarstw domowych	3	54	47	30
Kwota świadczeń w złotych	4	6 427	5 241	1 233

5. Zasoby instytucjonalne pomocy i wsparcia

Na terenie gminy Solec Kujawski funkcjonują 4 ośrodki wsparcia dziennego oraz 3 mieszkania chronione wspierane.

Środowiskowy Dom Samopomocy

Jest to placówka dziennego pobytu dla osób z zaburzeniami psychicznymi. Dom jest typu ABC co oznacza:

A – dla osób przewlekle chorych psychicznie,

B – dla osób upośledzonych umysłowo,

C – dla osób wykazujących inne przewlekle zaburzenia czynności psychicznych.

Głównym celem działalności ŚDS jest podtrzymywanie i rozwijanie umiejętności niezbędnych do prowadzenia przez osobę niepełnosprawną jak najbardziej samodzielnego życia. Działalność Domy ukierunkowana jest na pomoc w przezwyciężaniu trudnych sytuacji życiowych i rozwiązywaniu codziennych problemów osób w nim przebywających poprzez różnego rodzaju formy aktywizacji.

Warsztat Terapii Zajęciowej przy Miejsko-Gminnym Ośrodku Pomocy Społecznej w Solcu Kujawskim

W Warsztacie realizowane są zadania w zakresie rehabilitacji społecznej i zawodowej zmierzające do ogólnego rozwoju i poprawy sprawności, niezbędnych do prowadzenia przez osobę z niepełnosprawnościami niezależnego, samodzielnego i aktywnego życia na miarę swoich indywidualnych możliwości oraz umożliwiający powrót na rynek pracy. Rehabilitacja w Warsztacie prowadzona jest w 6 pracowniach: stolarskiej, rzemiosła twórczego, gospodarstwa domowego, rękodzieła, krawieckiej, technik biurowych. Poza zajęciami w pracowniach uczestnicy Warsztatu korzystają również z rehabilitacji ruchowej w postaci zajęć indywidualnych oraz grupowych. Ponadto psycholog zatrudniony w placówce, prócz wsparcia indywidualnego, organizuje spotkania mające na celu kształtowanie postaw, tolerancji wobec innych, empatii, wrażliwości interpersonalnej, emocjonalnej i intelektualnej.

Klub Samopomocy „Stokrotka”

Klub został stworzony w celu integracji osób starszych oraz z niepełnosprawnościami ze środowiskiem lokalnym. Na przestrzeni lat zauważyć można starzenie się społeczeństwa, co spowodowało potrzebę utworzenia miejsca, gdzie osoby starsze będą mogły zintegrować się ze sobą, jak i ze środowiskiem lokalnym. W Klubie Samopomocy do dyspozycji uczestników jest sala do ćwiczeń oraz kuchnia.

Świetlica Środowiskowa

Celem działalności świetlicy środowiskowej jest wspieranie rodziny w procesie przygotowania dzieci i młodzieży do samodzielnego życia, kształtowania właściwych postaw społecznych poprzez objęcie ich w czasie wolnym od zajęć szkolnych opieką oraz zajęciami edukacyjnymi i profilaktycznymi.

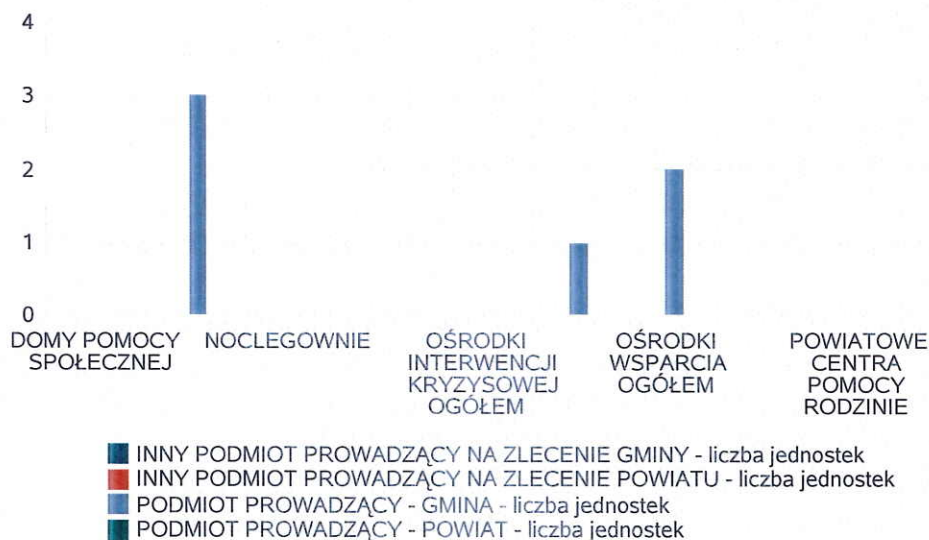
Świetlica Środowiskowa prowadzona jest w formie opiekuńczej i zapewnia dziecku w szczególności:

- pomoc pedagogiczną, psychologiczną, i socjoterapeutyczną dla dzieci zagrożonych wykluczeniem społecznym;
- kształtowanie umiejętności właściwego organizowania czasu wolnego poprzez: kształtowanie nawyków kultury życia codziennego, organizowanie zajęć sportowych, plastycznych, wycieczek edukacyjnych itp.;
- wsparcie rodziców i opiekunów dzieci objętych pomocą poprzez indywidualne konsultacje dotyczące trudności osobistych oraz w relacjach z dziećmi;
- indywidualne, lub grupowe spotkania psychoedukacyjne skierowane do dzieci w celu podniesienia ich umiejętności psychospołecznych oraz rodziców w celu podnoszenia ich kompetencji opiekuńczo-wychowawczych;
- dotarcie do źródeł kryzysu w rodzinie dzieci, łagodzenie go lub likwidację;
- wsparcie psychiczne i pedagogiczne dzieci z rodzin dotkniętych alkoholizmem, przemocą, czy narkomanią;
- pomoc rodzinie i dzieciom sprawiającym problemy wychowawcze, zagrożonym demoralizacją, przestępczością, uzależnieniami i innymi patologiami;
- współpraca za pośrednictwem pracownika socjalnego Ośrodka Pomocy Społecznej zatrudnionego w rejonie opiekuńczym dziecka, ze szkołą, kuratorami rodzinnymi, asystentami rodziny i innymi instytucjami w rozwiązywaniu problemów wychowawczych;
- przygotowanie młodzieży do włączenia się w rynek pracy;
- zapewnienie dzieciom opieki wychowawczej w czasie wolnym od zajęć szkolnych.

Liczba jednostek organizacyjnych pomocy i integracji społecznej o zasięgu lokalnym i o zasięgu ponadgminnym w podziale na instytucję prowadzącą

Jednostka	INNY PODMIOT PROWADZĄCY NA ZLECENIE GMINY - liczba jednostek	INNY PODMIOT PROWADZĄCY NA ZLECENIE POWIATU - liczba jednostek	PODMIOT PROWADZĄCY - GMINA - liczba jednostek	PODMIOT PROWADZĄCY - POWIAT - liczba jednostek
DOMY POMOCY SPOŁECZNEJ	0	0	0	0
MIESZKANIA CHRONIONE OGÓŁEM	0	0	3	0
NOCLEGOWNIE	0	0	0	0
OGRZEWALNIE	0	0	0	0
OŚRODKI INTERWENCJI KRYZYSOWEJ OGÓŁEM		0		0
OŚRODKI POMOCY SPOŁECZNEJ			1	
OŚRODKI WSPARCIA OGÓŁEM	0	0	2	0
PLACÓWKI SPECJALISTYCZNEGO PORADNICTWA OGÓŁEM		0		0
POWIATOWE CENTRA POMOCY RODZINIE				0
RODZINNE DOMY POMOCY	0			

Liczba jednostek organizacyjnych pomocy i integracji społecznej



Liczba miejsc w jednostkach organizacyjnych pomocy i integracji społecznej o zasięgu lokalnym i o zasięgu ponadgminnym

Rodzaj placówki	liczba miejsc	liczba osób korzystających
DOMY POMOCY SPOŁECZNEJ	0	0
MIESZKANIA CHRONIONE OGÓŁEM	3	3
NOCLEGOWNIE	0	0
OGRZEWALNIE	0	0
OŚRODKI INTERWENCJI KRYZYSOWEJ OGÓŁEM		0
OŚRODKI WSPARCIA OGÓŁEM	52	62
PLACÓWKI SPECJALISTYCZNEGO PORADNICTWA OGÓŁEM		0
RODZINNE DOMY POMOCY	0	0

Liczba miejsc w jednostkach organizacyjnych pomocy i integracji społecznej o zasięgu lokalnym i o zasięgu ponadgminnym



Nasylenie usługami w DPS

Wskaźnik obliczany jako stosunek liczby osób umieszczonych w DPS pomnożony przez 100 do sumy liczby osób umieszczonych w DPS i liczby oczekujących

Grupa osób	Wskaźnik nasycenia usługami w DPS-ach wyrażony w %			
	2018	2019	2020	2021
ogółem				
osoby w podeszłym wieku				
osoby przewlekle somatycznie chore				
osoby przewlekle psychicznie chore				
osoby dorosłe niepełnosprawne intelektualnie				
dzieci i młodzież niepełnosprawna intelektualnie				
osoby niepełnosprawne fizycznie				
osoby uzależnione od alkoholu				

Nasylenie usługami w DPS-ach

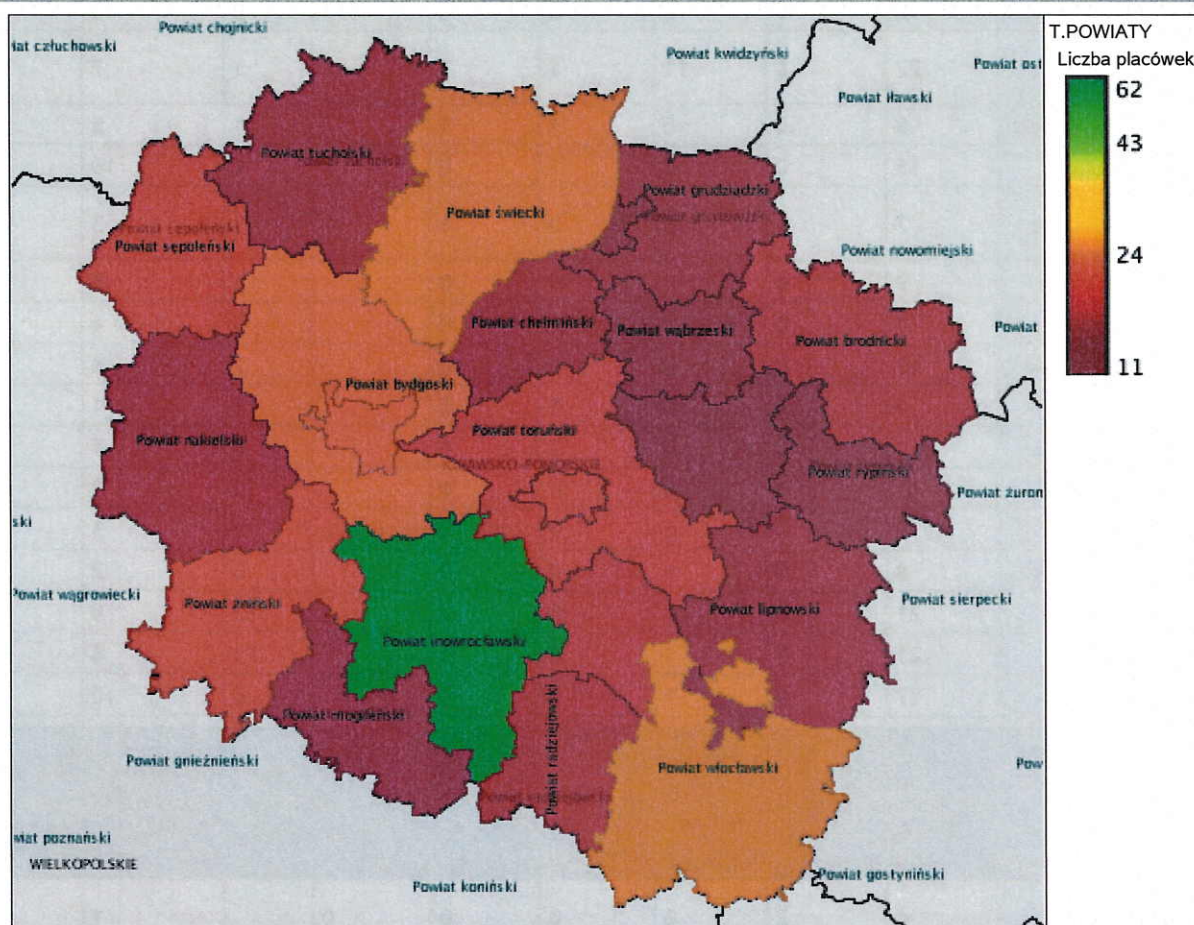


Rozmieszczenie jednostek organizacyjnych pomocy i integracji społecznej o zasięgu ponadgminnym

Powiat	Ogółem	DOMY POMOCY SPOŁ.	MIESZK. CHRO - NIONE OG.	NOCLE - GOWNIE	OGRZE - WALNIE	OŚR. INTER - WENCJI KRYZYS. OG.	OŚR. POM. SPOŁ.	OŚRODKI WSPARCIA OGÓŁEM	PLAC. SPEC. PORAD.	POWIAT. CENTRA POM. RODZ.	RODZ. DOMY POM.
Powiat aleksandrowski	14	0	0	0	0		9	5			
Powiat brodnicki	14	0	0	0	0		10	4			
Powiat bydgoski	23	0	4	0	0		8	11			
Powiat chełmiński	9	0	1	0	0		7	1			
Powiat golubsko - dobrzyński	7	0	0	0	0		6	1			
Powiat grudziądzki	13	0	1	0	0		6	6			
Powiat inowrocławski	54	0	34	0	0		9	11			
Powiat lipnowski	12	0	0	0	0		9	3			
Powiat m. Bydgoszcz	22	0	11	1	2		1	7			
Powiat m. Grudziądz	8	0	0	1	1		1	5			
Powiat m. Toruń	16	0	2	1	0		1	10			
Powiat m. Włocławek	7	0	2	0	1		1	3			
Powiat mogileński	9	0	0	0	0		4	5			
Powiat nakielski	9	0	0	0	0		5	4			
Powiat radziejowski	13	0	2	0	0		7	4			
Powiat rypiński	7	0	0	0	0		6	1			
Powiat sępoleński	11	0	3	0	0		4	4			
Powiat toruński	11	0	0	0	0		9	2			
Powiat tucholski	9	0	0	0	0		6	3			
Powiat wąbrzeski	8	0	1	0	0		5	2			
Powiat włocławski	21	0	0	0	0		13	8			
Powiat świecki	21	0	1	0	1		11	8			
Powiat żniński	17	0	1	0	0		6	10			

Powiat	Ogółem	DOMY POMOCY SPOŁ.	MIESZK. CHRO - NIONE OG.	NOCLE - GOWNIE	OGRZE - WALNIE	OŚR. INTER - WENCJI KRYZYS. OG.	OŚR. POM. SPOŁ.	OŚRODKI WSPARCIA OGÓŁEM	PLAC. SPEC. PORAD.	POWIAT. CENTRA POM. RODZ.	RODZ. DOMY POM.
Powiat aleksandrowski	4	2	0	0	0	0		1	0	1	
Powiat brodnicki	3	1	0	0	0	0		1	0	1	
Powiat bydgoski	3	2	0	0	0	0		0	0	1	
Powiat chełmiński	6	2	0	0	0	1		1	1	1	
Powiat golubsko - dobrzyński	4	1	0	0	0	0		2	0	1	
Powiat grudziądzki	1	0	0	0	0	0		0	0	1	
Powiat inowrocławski	8	5	0	0	0	1		0	1	1	
Powiat lipnowski	2	1	0	0	0	0		0	0	1	
Powiat m. Bydgoszcz	3	3	0	0	0	0		0	0	0	
Powiat m. Grudziądz	4	2	2	0	0	0		0	0	0	
Powiat m. Toruń	4	2	0	0	0	1		1	0	0	
Powiat m. Włocławek	7	2	0	0	0	0		3	1	0	

Powiat	Ogółem	DOMY POMOCY SPOŁ.	MIESZK. CHRONIONE OG.	NOCLE - GOWNIE	OGRZE - WALNIE	OŚR. INTER - WENCJI KRYZYS. OG.	OŚR. POM. SPOŁ.	OŚRODKI WSPARCIA OGÓŁEM	PLAC. SPEC. PORAD.	POWIAT. CENTRA POM. RODZ.	RODZ. DOMY POM.
Powiat mogileński	4	1	1	0	0	0		0	1	1	
Powiat nakielski	6	1	2	0	0	0		1	1	1	
Powiat radziejowski	4	1	0	0	0	0		1	1	1	
Powiat rypiński	4	1	0	0	0	0		1	1	1	
Powiat sępoleński	9	3	4	0	0	0		0	1	1	
Powiat toruński	8	4	0	0	0	0		2	1	1	
Powiat tucholski	5	1	0	0	0	0		1	2	1	
Powiat wąbrzeski	5	1	0	0	0	1		2	0	1	
Powiat włocławski	9	5	0	0	0	0		1	2	1	
Powiat świecki	7	3	1	0	0	1		0	1	1	
Powiat żniński	5	3	0	0	0	0		1	0	1	



ZASOBY INSTYTUCJONALNE POMOCY I WSPARCIA

WYSZCZEGÓLNIENIE		Rok 2020	Rok oceny 2021	Prognoza 2022
OŚRODKI WSPARCIA - OGÓŁEM				
Liczba miejsc w placówkach ogółem	1	52	52	52
Liczba osób korzystających	2	56	62	62
Liczba osób oczekujących (wg stanu na 31 grudnia danego roku)	3	5	0	0
Liczba decyzji odmownych (wg stanu na 31 grudnia danego roku)	4	0	0	0
Kadra placówek - liczba osób zatrudnionych ogółem (wg stanu na 31 grudnia danego roku)	5	18	31	31
Roczny koszt prowadzenia i utrzymania placówek (w złotych)	6	1 035 106	1 677 110	1 784 142
W TYM (z wierszy 1-6, dotyczy wierszy 7-27):				
ŚRODOWISKOWE DOMY SAMOPOMOCY				
Liczba miejsc w placówkach ogółem	7	37	37	37
Liczba osób korzystających	8	37	38	38
Liczba osób umieszczonych	9	3	7	1
Liczba osób oczekujących (wg stanu na 31 grudnia danego roku)	10	2	0	0
Kadra placówek - liczba osób zatrudnionych ogółem (wg stanu na 31 grudnia danego roku)	11	13	14	14
Roczny koszt prowadzenia i utrzymania placówek (w złotych)	12	919 084	852 933	861 400
DZIENNE DOMY POMOCY				
Liczba miejsc w placówkach ogółem	13	0	0	0
Liczba osób korzystających	14	0	0	0
Liczba osób oczekujących (wg stanu na 31 grudnia danego roku)	15	0	0	0
Kadra placówek - liczba osób zatrudnionych ogółem (wg stanu na 31 grudnia danego roku)	16	0	0	0
Roczny koszt prowadzenia i utrzymania placówek (w złotych)	17	0	0	0
KLUBY SAMOPOMOCY				
Liczba miejsc w placówkach ogółem	18	15	15	15
Liczba osób korzystających	19	16	18	18
Liczba osób oczekujących (wg stanu na 31 grudnia danego roku)	20	2	0	0
Kadra placówek - liczba osób zatrudnionych ogółem (wg stanu na 31 grudnia danego roku)	21	5	2	2
Roczny koszt prowadzenia i utrzymania placówek (w złotych)	22	116 022	63 858	63 858
SCHRONISKA DLA OSÓB BEZDOMNYCH I SCHRONISKA DLA OSÓB BEZDOMNYCH Z USŁUGAMI OPIEKUNCZYMI				
Liczba miejsc w placówkach ogółem	23	0	0	0
Liczba osób korzystających	24	0	0	0
Liczba osób skierowanych w wyniku eksmisji	25	0	0	0
Kadra placówek - liczba osób zatrudnionych ogółem (wg stanu na 31 grudnia danego roku)	26	0	0	0
Roczny koszt prowadzenia i utrzymania placówek (w złotych)	27	0	0	0
OGRZEWALNIE				

WYSZCZEGÓLNIENIE		Rok 2020	Rok oceny 2021	Prognoza 2022
Liczba miejsc w placówkach ogółem	28	0	0	0
Liczba osób korzystających	29	0	0	0
Kadra placówek - liczba osób zatrudnionych ogółem (wg stanu na 31 grudnia danego roku)	30	0	0	0
Roczny koszt prowadzenia i utrzymania placówek (w złotych)	31	0	0	0
NOCLEGOWNIE				
Liczba miejsc w placówkach ogółem	32	0	0	0
Liczba osób korzystających	33	0	0	0
Liczba osób skierowanych w wyniku eksmisji	34	0	0	0
Kadra placówek - liczba osób zatrudnionych ogółem (wg stanu na 31 grudnia danego roku)	35	0	0	0
Roczny koszt prowadzenia i utrzymania placówek (w złotych)	36	0	0	0

ZASOBY INSTYTUCJONALNE POMOCY I WSPARCIA (c.d.)

WYSZCZEGÓLNIENIE		Rok 2020	Rok oceny 2021	Prognoza 2022
DOMY POMOCY SPOŁECZNEJ				
Liczba miejsc w placówkach ogółem	1	0	0	0
Liczba osób korzystających	2	0	0	0
Liczba osób umieszczonych	3	0	0	0
Liczba osób oczekujących (wg stanu na 31 grudnia danego roku)	4	0	0	0
Liczba decyzji odmownych (wg stanu na 31 grudnia danego roku)	5	0	0	0
Kadra placówek - liczba osób zatrudnionych ogółem (wg stanu na 31 grudnia danego roku)	6	0	0	0
Roczny koszt prowadzenia i utrzymania placówek (w złotych)	7	0	0	0
MIESZKANIA CHRONIONE OGÓŁEM				
Liczba miejsc w placówkach ogółem	8	3	3	3
Liczba osób korzystających	9	3	3	3
Liczba osób umieszczonych	10	3	0	0
Liczba osób oczekujących (wg stanu na 31 grudnia danego roku)	11	0	0	0
Kadra placówek - liczba osób zatrudnionych ogółem (wg stanu na 31 grudnia danego roku)	12	4	1	1
Roczny koszt prowadzenia i utrzymania placówek (w złotych)	13	71 367	2 988	13 064
OŚRODKI INTERWENCJI KRYZYSOWEJ OGÓŁEM (powiatowe)				
Liczba miejsc w placówkach ogółem	14			
Liczba osób korzystających	15			
PLACÓWKI SPECJALISTYCZNEGO PORADNICTWA (powiatowe)				
Liczba osób korzystających	16			
Kadra placówek - liczba osób zatrudnionych ogółem (wg stanu na 31 grudnia danego roku)	17			
Roczny koszt prowadzenia i utrzymania placówek (w złotych)	18			

WYSZCZEGÓLNIENIE		Rok 2020	Rok oceny 2021	Prognoza 2022
PLACÓWKI WSPARCIA DZIENNEGO				
Liczba miejsc w placówkach ogółem	19	0	15	15
Liczba osób korzystających	20	0	15	15
Kadra placówek - liczba osób zatrudnionych ogółem (wg stanu na 31 grudnia danego roku)	21	0	3	3
Roczny koszt prowadzenia i utrzymania placówek (w złotych)	22	0	42 620	42 620
PLACÓWKI OPIEKUNICZO-WYCHOWAWCZE OGÓŁEM				
Liczba miejsc w placówkach ogółem	23	X	X	X
Liczba osób korzystających	24	X	X	X
Kadra placówek - liczba osób zatrudnionych ogółem (wg stanu na 31 grudnia danego roku)	25	X	X	X
Roczny koszt prowadzenia i utrzymania placówek (w złotych)	26	X	X	X
W tym: PLACÓWKI TYPU RODZINNEGO				
Liczba miejsc w placówkach ogółem	27	X	X	X
Liczba osób korzystających	28	X	X	X
Kadra placówek - liczba osób zatrudnionych ogółem (wg stanu na 31 grudnia danego roku)	29	X	X	X
Roczny koszt prowadzenia i utrzymania placówek (w złotych)	30	X	X	X
CENTRUM INTEGRACJI SPOŁECZNEJ				
Liczba uczestników zajęć	31	0	0	0
KLUB INTEGRACJI SPOŁECZNEJ				
Liczba uczestników zajęć	32	0	0	0
WARSZTAT TERAPII ZAJĘCIOWEJ				
Liczba uczestników zajęć	33	30	30	30
Kadra placówek - liczba osób zatrudnionych ogółem (wg stanu na 31 grudnia danego roku)	34	12	11	11
Roczny koszt prowadzenia i utrzymania placówek (w złotych)	35	687 813	714 711	803 200
ZAKŁAD AKTYWNOŚCI ZAWODOWEJ				
Liczba uczestników zajęć	36	0	0	0

INNE INSTYTUCJE POMOCY I WSPARCIA

Rodzaj instytucji	Wyszczególnienie	Rok 2020	Rok oceny 2021	Prognoza 2022
Spółdzielnie socjalne dla których JST jest założycielem lub członkiem	Liczba spółdzielni socjalnych	1		
	Liczba osób zatrudnionych w spółdzielniach socjalnych (ogółem wg stanu na 31 grudnia danego roku)	2		0
	W tym, z wiersza powyżej, liczba osób, o których mowa w art. 4 ust. 1 ustawy o spółdzielniach socjalnych, zatrudnionych w spółdzielniach socjalnych (wg stanu na 31 grudnia danego roku)	3		0
	Liczba organizacji pozarządowych w obszarze włączenia społecznego działających na terenie JST	4		0

6. Kadra jednostki organizacyjnej pomocy społecznej

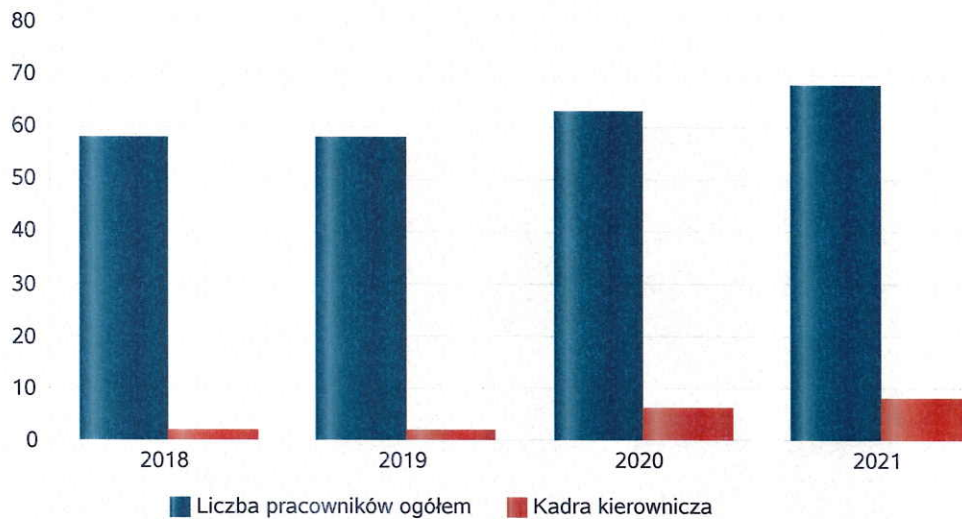
W Ośrodku, na dzień 31 grudnia 2021 roku, **zatrudnionych było 61 osób**, z czego 11 osób w Warsztacie Terapii Zajęciowej oraz 6 osób w sekcji świadczeń rodzinnych i spraw alimentacyjnych oraz świadczeń wychowawczych.

Zgodnie z danymi statystycznymi uzyskanymi z Urzędu Miejskiego na 31 grudnia 2021 roku **liczba ludności gminy wynosiła 15.629 osób** – ośrodek spełnia warunek ustawy dot. liczby pracowników socjalnych .

Kadra jednostek organizacyjnych pomocy społecznej - osoby zatrudnione

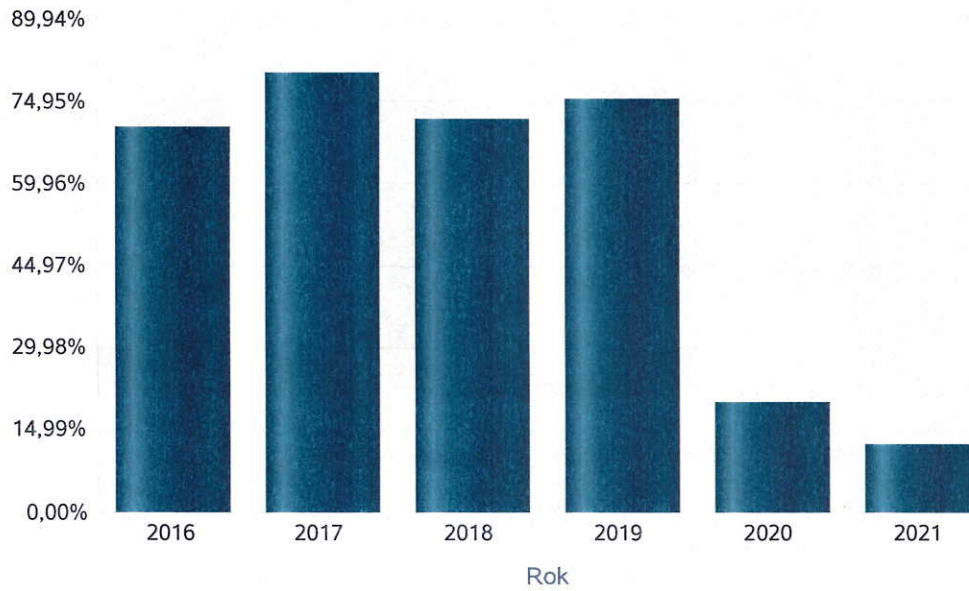
Zatrudnieni	Liczba osób			
	2018	2019	2020	2021
Ogółem we wszystkich rodzajach placówek	56	56	57	60
Kierownicy, dyrektorzy, zastępcy	2	2	6	8

Kadra jednostek organizacyjnych pomocy społecznej - osoby zatrudnione



Kadra jednostek organizacyjnych pomocy społecznej

Rok	Wskaźnik
2016	70,00%
2017	80,00%
2018	71,43%
2019	75,00%
2020	20,00%
2021	12,50%



Czy ośrodek spełnia ustawowy warunek 1 pracownik socjalny na 2000 osób lub 1 pracownik socjalny na 50 rodzin korzystających z pracy socjalnej i czy zatrudnia co najmniej 3 pracowników socjalnych

Rok	Czy spełniony warunek ustawy dot. pracowników socjalnych	Liczba mieszkańców wg GUS	Liczba rodzin w gminie korzystająca z pracy socjalnej	Liczba pracowników socjalnych
2017	Tak	16 845	593	9
2018	Tak	16 830	599	12
2019	Tak	16 814	536	11
2020	Nie	16 795	500	5
2021	Nie	16 722	564	8

6.1. Zatrudnienie pomocnicze w jednostce organizacyjnej pomocy społecznej

W 2021 roku, tak jak w roku ubiegłym, głównym partnerem Ośrodka była Grupa Ratownictwa Specjalistycznej Organizacja Proobronna „BIZON” im. gen. Augusta Emila Fieldorfa oraz Stowarzyszenie Wspierania Rodzin. Współpracowano również z pedagogiem ZSOiZ w Solcu Kujawskim, a pomocą wolontariuszy objęto około 160 osób.

W 2021 roku podpisano łącznie **22 porozumienia z wolontariuszami** .

6.2. Zespoły pracy socjalnej i integracji społecznej w jednostce pomocy społecznej

Struktura Miejsko-Gminnego Ośrodka Pomocy Społecznej w Solcu Kujawskim:

1. Dyrektor
2. Zastępca dyrektora ds. pracy socjalnej i świadczeń
3. Zastępca dyrektora ds. usług pomocy społecznej
4. Sekcja ekonomiczna
5. Sekcja administracyjna i świadczeń społecznych
6. Sekcja usług opiekuńczych
7. Sekcja usług pomocy społecznej
8. Sekcja pracy socjalnej i świadczeń
9. Samodzielne stanowisko ds. zamówień publicznych
10. Samodzielne stanowisko ds. kadr i płac
11. Samodzielne stanowisko – specjalista ds. bezpieczeństwa danych
12. Podmioty nadzorowane
13. Sekcja świadczeń rodzinnych i spraw alimentacyjnych oraz świadczeń wychowawczych
14. Warsztat Terapii Zajęciowej
15. Klub Samopomocy „Stokrotka”

7. Środki finansowe na wydatki w pomocy społecznej i innych obszarach polityki społecznej w budżecie jednostki samorządu terytorialnego

W gminie Solec Kujawski **środki finansowe wydatkowane** na zadania z zakresu polityki społecznej w 2021 roku wyniosły **32.424.532,00 zł**. Poziom wydatków w stosunku do roku poprzedniego zmaleł o 2.456.991,00 zł, który stanowi **spadek o 7,04 p.p. w stosunku do 2020 roku**.

Budżet OPS w 2021 roku wyniósł 30.036.422,00 zł , co stanowi 92,63% wszystkich środków wydatkowanych w obszarze polityki społecznej gminy Solec Kujawski. W porównaniu z rokiem poprzednim nastąpił **wzrost wydatków OPS o 69.150,00 zł**, tj. wzrost o **0,23 p.p. w stosunku do 2020 roku** .

Na poszczególne działy w obszarze polityki społecznej w gminie Solec Kujawski wydatkowano:

- dział 851 – Ochrona zdrowia wydatkowano 326.615,00 zł, co stanowi 1,00% ogólnych wydatków w zakresie polityki społecznej;
- dział 852 – Pomoc społeczna wydatkowano 7.408.146,00 zł, co stanowi 22,85% ogólnych wydatków w zakresie polityki społecznej;


- dział 853 – Pozostałe zadania w zakresie polityki społecznej wydatkowano 396.143,00 zł , co stanowi 1,22% ogólnych wydatków w zakresie polityki społecznej;
- dział 854 – Edukacja i opieka wychowawcza wydatkowano 90.521,00 zł, co stanowi 0,28% ogólnych wydatków w zakresie polityki społecznej;
- dział 855 – Rodzina wydatkowano 24.203.377,00 zł , co stanowi 74,65% ogólnych wydatków w zakresie polityki społecznej.

Najwięcej środków wydano na:

- świadczenia wychowawcze – 18.426.308,00 zł, co stanowi 56,83% ogólnych wydatków w zakresie polityki społecznej;
- świadczenia rodzinne, świadczenia z funduszu alimentacyjnego oraz składki na ubezpieczenia emerytalne i rentowe z ubezpieczenia społecznego – 5.216.283,00 zł, co stanowi 16,09% ogólnych wydatków w zakresie polityki społecznej;
- Ośrodki Pomocy Społecznej – 2.915.063,00 zł, co stanowi 8,99% ogólnych wydatków w zakresie polityki społecznej;
- Zasiłki okresowe, celowe i pomoc w naturze oraz składki na ubezpieczenia emerytalne i rentowe – 1.167.462,00 zł , co stanowi 3,60% ogólnych wydatków w zakresie polityki społecznej;
- Pozostała działalność – 1.083.266,00 zł , co stanowi 3,34% ogólnych wydatków w zakresie polityki społecznej


Ponadto w 2021 roku w rozdziale 75421 – zarządzanie kryzysowe – w gminie Solec Kujawski wydano 23.631,67 zł na działania związane z trwającą epidemią COVID-19 . W samym OPS na ten cel wydatkowano 4.956,55 zł.

WYDATKI W OBSZARACH POLITYKI SPOŁECZNEJ W JEDNOSTKACH SAMORZĄDU TERYTORIALNEGO



- 855 - RODZINA
- 852 - POMOC SPOŁECZNA
- 853 - POZOSTAŁE ZADANIA W ZAKRESIE POLITYKI SPOŁECZNEJ
- 851 - OCHRONA ZDROWIA
- 854 - EDUKACYJNA OPIEKA WYCHOWAWCZA

WYDATKI W OBSZARACH POLITYKI SPOŁECZNEJ W OPS / PCPR



- 855 - RODZINA
- 852 - POMOC SPOŁECZNA
- 853 - POZOSTAŁE ZADANIA W ZAKRESIE POLITYKI SPOŁECZNEJ
- 851 - OCHRONA ZDROWIA
- 854 - EDUKACYJNA OPIEKA WYCHOWAWCZA

ŚRODKI FINANSOWE NA WYDATKI W POMOCY SPOŁECZNEJ I INNYCH OBSZARACH POLITYKI SPOŁECZNEJ W BUDŻECIE JEDNOSTKI SAMORZĄDU TERYTORIALNEGO ZADANIA WŁASNE I ZADANIA ZLECONE - w złotych

WYSZCZEGÓLNIENIE		Rok 2020	Rok oceny 2021	Prognoza 2022
OGÓŁEM				
OGÓŁEM (działy)	1	34 881 523	32 424 532	19 629 078
W tym: w budżecie OPS/PCPR	2	29 967 272	30 036 422	16 495 646
851 - OCHRONA ZDROWIA				
85153 - Przeciwdziałanie narkomanii	3	2 460	16 234	56 409
w tym: w budżecie OPS / PCPR	4	2 460	16 234	22 040
85154 - Przeciwdziałanie alkoholizmowi	5	200 060	310 381	654 161
w tym: w budżecie OPS / PCPR	6	187 913	270 662	332 446
852 - POMOC SPOŁECZNA				
85202 - Domy pomocy społecznej	7	360 896	459 837	564 300
w tym: w budżecie OPS / PCPR	8	360 896	459 837	559 300
85203 - Ośrodki Wsparcia	9	1 011 432	852 933	870 133
w tym: w budżecie OPS / PCPR	10	0	0	0
85205 - Zadania w zakresie przeciwdziałania przemocy w rodzinie	11	6 282	7 337	11 641
w tym: w budżecie OPS / PCPR	12	6 282	7 337	11 641
85213 - Składki na ubezpieczenie zdrowotne opłacane za osoby pobierające niektóre świadczenia z pomocy społecznej oraz za osoby uczestniczące w zajęciach w centrum integracji społecznej	13	25 206	23 028	24 500
w tym: w budżecie OPS / PCPR	14	25 206	23 028	24 500

WYSZCZEGÓLNIENIE		Rok 2020	Rok oceny 2021	Prognoza 2022
85214 - Zasiłki okresowe, celowe i pomoc w naturze oraz składki na ubezpieczenia emerytalne i rentowe	15	1 154 188	1 167 462	986 904
w tym: w budżecie OPS	16	1 154 188	1 167 462	481 904
85215 - Dodatki mieszkaniowe	17	265 370	253 866	311 604
w tym: w budżecie OPS	18	0	0	0
85216 - Zasiłki stałe	19	302 472	282 988	264 700
w tym: w budżecie OPS	20	302 472	282 988	264 700
85218 - Powiatowe Centra Pomocy Rodzinie	21	X	X	X
w tym: w budżecie PCPR	22	X	X	X
85219 - Ośrodki Pomocy Społecznej	23	2 891 938	2 915 063	3 161 471
w tym: w budżecie OPS	24	2 891 938	2 915 063	3 161 471
85220 - Jednostki specjalistycznego poradnictwa, mieszkania chronione i ośrodki interwencji kryzysowej	25	0	2 988	13 064
w tym: w budżecie OPS / PCPR	26	0	2 988	13 064
85228 - Usługi opiekuńcze i specjalistyczne usługi opiekuńcze	27	62 254	83 606	74 310
w tym: w budżecie OPS / PCPR	28	62 254	83 606	66 429
85230 - Pomoc w zakresie dożywiania	29	275 233	275 772	278 500
w tym: w budżecie OPS	30	275 233	275 722	278 500
85231 - Pomoc dla cudzoziemców	31	0	0	0
w tym: w budżecie OPS / PCPR	32	0	0	0
W tym (z wiersza 31): Wydatki na pomoc dla cudzoziemców w celu integracji ze środowiskiem (cudzoziemcy, którzy uzyskali status uchodźcy lub ochronę uzupełniającą)	33	0	0	0
w tym: w budżecie OPS / PCPR	34	0	0	0
85232 - Centra Integracji Społecznej	35	2 262 376	0	0
w tym: w budżecie OPS / PCPR	36	0	0	0
85278 - Usuwanie skutków klęsk żywiołowych	37	0	0	0
w tym: w budżecie OPS / PCPR	38	0	0	0
85295 - Pozostała działalność	39	1 122 746	1 083 266	633 741
w tym: w budżecie OPS / PCPR	40	3 205	92 496	142 011
853 - POZOSTAŁE ZADANIA W ZAKRESIE POLITYKI SPOŁECZNEJ				
85311 - Rehabilitacja zawodowa i społeczna osób niepełnosprawnych	41	77 781	71 471	80 320
w tym: w budżecie OPS / PCPR	42	77 781	71 471	80 320
85321 - Zespoły orzekania o niepełnosprawności	43	0	0	0
w tym: w budżecie dyspozycji OPS / PCPR	44	0	0	0
85324 - Państwowy Fundusz Rehabilitacji Osób Niepełnosprawnych	45	0	0	0
w tym: w budżecie OPS / PCPR	46	0	0	0
85395 - Pozostała działalność w zakresie polityki społecznej	47	314 109	324 402	30 000
w tym: w budżecie OPS / PCPR	48	301 265	300 301	0
854 - EDUKACYJNA OPIEKA WYCHOWAWCZA				
85415 - Pomoc materialna dla uczniów o charakterze socjalnym	49	84 491	65 221	110 200
w tym: w budżecie OPS / PCPR	50	0	0	0

WYSZCZEGÓLNIENIE		Rok 2020	Rok oceny 2021	Prognoza 2022
85416 - Pomoc materialna dla uczniów o charakterze motywacyjnym	51	15 500	25 300	50 000
w tym: w budżecie OPS / PCPR	52	0	0	0
855 - RODZINA				
85501 - Świadczenie wychowawcze	53	18 403 888	18 426 308	6 162 800
w tym: w budżecie OPS / PCPR	54	18 403 888	18 426 308	6 162 800
85502 - Świadczenia rodzinne, świadczenie z funduszu alimentacyjnego oraz składki na ubezpieczenia emerytalne i rentowe z ubezpieczenia społecznego	55	4 893 978	5 216 283	4 405 945
w tym: w budżecie OPS / PCPR	56	4 893 978	5 216 283	4 405 945
85504 - Wspieranie rodziny	57	747 504	130 068	141 175
w tym: w budżecie OPS / PCPR	58	747 504	130 068	134 175
85516 - Tworzenie i funkcjonowanie żłobków	59	130 550	136 150	388 800
w tym: w budżecie OPS / PCPR	60	0	0	0
85516 - Tworzenie i funkcjonowanie klubów dziecięcych	61	0	0	0
w tym: w budżecie OPS / PCPR	62	0	0	0
85516 - Dzienni opiekunowie	63	0	0	0
w tym: w budżecie OPS / PCPR	64	0	0	0
85508 - Rodziny zastępcze	65	103 401	156 751	207 000
w tym: w budżecie OPS / PCPR	66	103 401	156 751	207 000
85510 - Działalność placówek opiekuńczo-wychowawczych	67	126 005	86 120	104 000
w tym: w budżecie OPS / PCPR	68	126 005	86 120	104 000
85513 - Składki na ubezpieczenie zdrowotne opłacane za osoby pobierające niektóre świadczenia rodzinne, zgodnie z przepisami ustawy o świadczeniach rodzinnych oraz za osoby pobierające zasiłki dla opiekunów, zgodnie z przepisami ustawy z dnia 4 kwietnia 2014 r. o ustaleniu i wypłacie zasiłków dla opiekunów	69	41 403	51 697	43 400
w tym: w budżecie OPS / PCPR	70	41 403	51 697	43 400
85514 - Składki na ubezpieczenie zdrowotne opłacane za osoby przebywające na urlopie wychowawczym, za osoby zatrudnione jako nianie oraz za osoby sprawujące osobistą opiekę nad dzieckiem	71	0	0	0
w tym: w budżecie OPS / PCPR	72	0	0	0
85578 Usuwanie skutków kłesk żywiołowych	73	0	0	0
w tym: w budżecie OPS / PCPR	74	0	0	0

8. Aktywność projektowo-konkursowa jednostki organizacyjnej pomocy społecznej

W 2021 roku zakończono realizację 3 projektów współfinansowanych ze środków Unii Europejskiej: „Nowa jakość życia osób starszych niesamodzielnym lub niepełnosprawnym”, „Między nami aktywnymi Seniorami” oraz „Aktywni wykwalifikowani” oraz rozpoczęto realizację projektu pn.: „Kujawsko-Pomorska Teleopieka”.

„Nowa jakość życia osób starszych niesamodzielnym lub niepełnosprawnym”

Projekt realizowany był od 1 listopada 2018 roku do 31 maja 2021 roku i współfinansowany ze środków Europejskiego Funduszu Społecznego w ramach Regionalnego Programu Operacyjnego Województwa Kujawsko-Pomorskiego na lata 2014 – 2020.

Celem projektu było zwiększenie dostępności usług opiekuńczych lub specjalistycznych usług opiekuńczych dla 15 osób, utworzenie 3 mieszkań chronionych wspieranych i objęcie wsparciem 12 opiekunów faktycznych osób zależnych zagrożonych ubóstwem lub wykluczeniem społecznym z terenu gminy Solec Kujawski.

Projekt podzielony był na 3 zadania, a udział w nim był bezpłatny.

Jego całkowita wartość wyniosła 257.339,00 zł, z czego wkład UE stanowił 85%.

Zadanie 1

W 2021 roku kontynuowano wsparcie uczestników z II grupy, którzy objęci byli wsparciem fizjoterapeuty w miejscu zamieszkania w wymiarze od 2 do 4 godzin tygodniowo.

Zadanie 2 zakończono w 2020 roku.

Zadanie 3

W 2021 roku kontynuowano wsparcie 3 uczestników w utworzonych w 2020 roku 3 mieszkaniach chronionych wspieranych. Byli oni objęci wsparciem: usług opiekuńczych 7 dni w tygodniu, psychologa, pracownika socjalnego oraz opiekuna mieszkań.

Projekt został zakończony 31 maja 2021 roku i rozliczony w czerwcu 2021 roku.

„Między nami aktywnymi Seniorami”

Projekt realizowany był od 4 maja 2020 roku do 30 kwietnia 2021 roku i współfinansowany ze środków Europejskiego Funduszu Społecznego w ramach Regionalnego Programu Operacyjnego Województwa Kujawsko-Pomorskiego na lata 2014 – 2020. Pierwotnie projekt miał być realizowany do 31 marca, lecz w lutym 2021 roku został złożony wniosek o wydłużenie jego realizacji.

Celem projektu było utworzenie i wyposażenie Klubu Samopomocy w budynku przy Placu Jana Pawła II 4 oraz realizowanie w nim wsparcia dla 15 osób przez 7 miesięcy, po zmianach 8 miesięcy. Ponadto projekt obejmował rozwój niestacjonarnych specjalistycznych usług opiekuńczych poprzez wsparcie terapeuty zajęciowego i/lub psychologa w miejscu zamieszkania. Projekt podzielony był na 3 zadania, a udział w nim był bezpłatny. Jego całkowita wartość wyniosła 272.277,00 zł, z czego wkład UE stanowił 85%.

Zadanie 1

W 2021 roku kontynuowano wsparcie terapeuty zajęciowego i psychologa w miejscu zamieszkania dla II grupy uczestników projektu. Każdy z

uczestników projektu został objęty wsparciem terapeuty zajęciowego od 4 do 8 godzin miesięcznie, a wsparciem psychologa do 2 godzin miesięcznie.

Zadanie 2 zakończono w 2020 roku.

Zadanie 3

W 2021 roku kontynuowano wsparcie w ramach zajęć w Klubie Samopomocy. Zajęcia odbywały się od poniedziałku do piątku w godzinach 9.00 – 13.00. Każdy z uczestników mógł skorzystać z dowozu do/z placówki oraz ciepłego posiłku w trakcie zajęć. W trakcie zawieszenia zajęć w związku z trwającą epidemią koronawirusa pracownicy utrzymywali kontakt telefoniczny z każdym uczestnikiem, fizjoterapeuta udzielał wsparcia i wskazówek w zakresie rehabilitacji ruchowej w warunkach domowych, a psycholog prowadził szeroko rozumianą pomoc psychologiczną. Terapeuta zajęciowy wraz z opiekunką środowiskową przygotowywał dla nich materiały do samodzielnej pracy, które były do nich dowożone. Projekt został zakończony 30 kwietnia 2021 roku i rozliczony w maju 2021 roku.

„Aktywni wykwalifikowani”

Projekt realizowany był od 1 października 2020 roku do 31 sierpnia 2021 roku i współfinansowany ze środków Europejskiego Funduszu Społecznego w ramach Regionalnego Programu Operacyjnego Województwa Kujawsko-Pomorskiego na lata 2014 – 2020.

Celem projektu było przeciwdziałanie wykluczeniu społecznemu 12 osób z terenu gminy Solec Kujawski poprzez aktywizację społeczną i zawodową oraz realizację Programu Aktywności Lokalnej.

Projekt podzielony był na 2 zadania, a udział w nim był bezpłatny. Jego całkowita wartość wyniosła 144.786,04 zł, z czego wkład UE stanowił 85%.

Zadanie 1

W 2021 kontynuowano realizację Programu Aktywności Lokalnej, w którym wsparcie otrzymało 6 osób. Zostali oni objęci wsparciem pracownika socjalnego, uczestniczyli w warsztatach umiejętności wychowawczych, zajęciach ze specjalista ds. poprawy wizerunku, spotkaniach grupy samopomocowej, kursu pierwszej pomocy oraz wyjazdów i wyjść integracyjnych m.in.: do kina.

Zadanie 2

W 2021 kontynuowano wsparcie pracownika socjalnego 6 uczestników projektu, otrzymali oni zasiłki wypłacone zgodnie z ustawą o pomocy społecznej oraz otrzymali stypendia szkoleniowe w trakcie odbywania kursów i szkoleń zawodowych. Ponadto uczestniczyli w treningu kompetencji i umiejętności społecznej, warsztatach motywujących, poradnictwie zawodowym indywidualnym i grupowym oraz wyjazdach i wyjściach integracyjnych m.in.: do kina.

Projekt został zakończony 31 sierpnia 2021 roku i rozliczony we wrześniu 2021 roku.

„Kujawsko-Pomorska Teleopieka”

W 2021 roku rozpoczęło się wsparcie w ramach projektu „Kujawsko-Pomorska Teleopieka”, którego beneficjentem jest Województwo Kujawsko-Pomorskie, partnerem Gmina Solec Kujawski, a realizatorem – Miejsko-Gminny Ośrodek Pomocy Społecznej w Solcu Kujawskim. Projekt realizowany jest w ramach Regionalnego Programu Operacyjnego Województwa Kujawsko-Pomorskiego na lata 2014 – 2020 i współfinansowany ze środków Europejskiego Funduszu Społecznego. W ramach projektu 30 osób starszych lub z niepełnosprawnością zostało objętych wsparciem w formie opaski. Ma to na celu poprawę dostępności do usług społecznych świadczonych w środowisku lokalnym w postaci pomocy sąsiedzkiej, wolontariatu opiekuńczego przy wykorzystaniu nowoczesnych technologii.

9. Współpraca z organizacjami pozarządowymi - zadania zlecone w obszarze pomocy i wsparcia

W ramach współpracy z organizacjami pozarządowymi pracownicy Ośrodka angażowali się w pisanie i realizację projektów dla osób starszych, z niepełnosprawnościami oraz na rzecz rodzin z dziećmi i rodzin, w których występuje przemoc.

Współpraca ze Stowarzyszeniem Wspierania Rodzin

Stowarzyszenie realizuje zadania głównie na rzecz rodzin oraz osób starszych i niepełnosprawnych. Członkowie stowarzyszenia działają na rzecz osób i rodzin zagrożonych wykluczeniem społecznym, a w celu realizacji tych zamierzeń pozyskują środki zewnętrzne na realizację zadań statutowych. W 2021 roku zrealizowano:

Projekt pn.: „W rodzinie siła”

Celem projektu było m.in.: poprawa funkcjonowania rodzin dysfunkcyjnych pochodzących z terenu gminy poprzez podniesienie kompetencji wychowawczych rodziców borykających się z trudnościami opiekuńczo-wychowawczymi. Ponadto poprawienie relacji między rodzicami a dziećmi, nauka umiejętności lepszego porozumiewania się z dziećmi, refleksje nad własną postawą wychowawczą, wymiana doświadczeń i kształtowanie więzi opartych na wzajemnym szacunku. Realizacja projektu była też okazją do integracji dzieci i rodziców podczas wspólnej zabawy i wyjazdu integracyjnego.

Projekt współfinansowany był ze środków Urzędu Miejskiego w Solcu Kujawskim.

Projekt pn.: „Aktywni w niepełnosprawności w każdej dziedzinie życia”

Celem projektu było promowanie aktywności osób z niepełnosprawnością i integracja społeczna oraz zwiększenie świadomości społecznej odnośnie funkcjonowania osób niepełnosprawnych, w tym osób z chorobami psychicznymi. W ramach projektu odbył się piknik pn.: „Aktywnie i twórczo idziemy przez świat” promujący zdrowie psychiczne dla rodzin i osób z

niepełnosprawnością w różnym wieku. Ponadto zorganizowano piknik pn.: „Wielkie grillowanie w Amerykańskim stylu”, w ramach którego zostały przygotowane i zrealizowane działania przybliżające zwyczaje amerykańskie, a uczestnicy pikniku mieli okazję do zgłębienia wiedzy o zwyczajach, które zadomowiły się w Polsce.

Projekt współfinansowany był ze środków Urzędu Miejskiego w Solcu Kujawskim.

Projekt pn.: „Otwórzmy serca – świąteczna pomoc potrzebującym”

Celem projektu było zapobieganie izolacji społecznej oraz przeciwdziałanie wykluczeniu społecznemu osób starszych samotnych z terenu gminy. W ramach projektu 40 osób starszych uczestniczyło w wieczerzy wigilijnej w restauracji „Jaskiniowa” i otrzymało paczki świąteczne.

Projekt współfinansowany był ze środków Urzędu Miejskiego w Solcu Kujawskim.

Bal Charytatywny „Serca Otwarte Dzieciom”

Był to VI bal charytatywny organizowany przez Stowarzyszenie Wspierania Rodzin we współpracy z Miejsko-Gminnym Ośrodkiem Pomocy Społecznej w Solcu Kujawskim. Był on zorganizowany w celu zebrania środków na rehabilitację piętnastoletniego chłopca, mieszkańca naszej gminy. Do realizacji przedsięwzięcia otrzymano ponad 100 przedmiotów od darczyńców z terenu całej Polski, które zostały zlicytowane podczas balu 24 września 2021 roku. Wszystkie zebrane środki podczas balu, jak i z wpłat w formie cegiełki będą przeznaczone na zakup sprzętu rehabilitacyjnego oraz leczenie chłopca.

Wolontariat w MGOPS

W 2021 roku, tak jak w roku ubiegłym, głównym partnerem Ośrodka była Grupa Ratownictwa Specjalistycznego Organizacja Proobronna „BIZON” im. gen. Augusta Emila Fieldorfa oraz Stowarzyszenie Wspierania Rodzin. Współpracowano również z pedagogiem ZSOiZ w Solcu Kujawskim, a pomocą wolontariuszy objęto około 160 osób.

W 2021 roku podpisano łącznie 22 porozumienia z wolontariuszami.

Wolontariusze pomagali dzieciom w świetlicy w odrabianiu zadań domowych, grali z nimi w gry i aktywnie spędzali czas. Pomagali również przy realizacji projektów na rzecz społeczności lokalnej.

GRS-OP „BIZON” im. gen. Augusta Emila Fieldorfa we współpracy z Ośrodkiem realizowała rządowy program „Wspieraj Seniora”, w ramach którego wolontariusze w związku z pandemią robili zakupy osobom starszym i dowozili je do ich miejsca zamieszkania.

Wolontariat to stworzenie szansy rozwoju osobistego i możliwość nabycia nowych kompetencji. Jest to rozwój umiejętności i zainteresowań, który umożliwia wykorzystanie potencjału młodzieży i stanowi płaszczyznę integracji dla stron w nim uczestniczących.

Współpraca z Polskim Komitetem Pomocy Społecznej – Program Operacyjny Pomoc Żywnościowa 2014 – 2020

W okresie od stycznia do lipca 2021 roku wydano żywność wydano łącznie 396 osobom, w tym:

- kobiety – 168;
- mężczyźni – 201;
- dzieci do lat 15 – 138;
- osoby powyżej 65 lat – 14;
- osoby bezdomne – 13;
- osoby niepełnosprawne – 67. Łącznie wydano 2.115 paczek żywności o łącznej wartości 83.339,29 zł i ważącej 17.317,74 kg.

W ramach środków towarzyszących zrealizowano:

- warsztaty finansowane z FEAD pn.: „Jak zagospodarować niewykorzystaną żywność” dla 80 osób;
- warsztaty finansowane z FEAD pn.: „Jak nie wpaść w pułapkę zadłużenia” dla 80 osób;
- warsztaty pn.: „Ład w lodówce zmniejsza marnowanie żywności” dla 77 osób.

„Wspieraj Seniora”

Z uwagi na sytuację epidemiologiczną w Polsce, w 2021 roku kontynuowano realizację programu rządowego, którego celem jest ochrona osób starszych po 70 roku życia, w szczególnych przypadkach dla osób poniżej 70 roku życia.

W ramach programu seniorzy, którzy nie posiadają rodziny lub najbliższych mogących zabezpieczyć ich podstawowe potrzeby, a które z obawy o swoje zdrowie decydują się na pozostanie w domu, mogą skorzystać z pomocy w formie dostarczenia przez wolontariuszy niezbędnych zakupów.

10. Wnioski końcowe

Kierując się art. 110 ust. 9 oraz art. 112 ust. 12 ustawy o pomocy społecznej opracowano dokument przedstawiający działania realizowane w 2021 roku przez Miejsko-Gminny Ośrodek Pomocy Społecznej w Solcu Kujawskim. Takie zestawienie daje możliwość dokonania analizy oraz rzetelnej oceny zachodzących zjawisk wśród osób korzystających z różnych form pomocy. W oparciu o sprawozdanie z działalności Miejsko-Gminnego Ośrodka Pomocy Społecznej za 2021 rok pracownicy opracowali plan działań na rok kolejny.

W 2022 roku zachodzi konieczność:

1. Dalszego wzmocnienia pozytywnego wizerunku rodziny z dziećmi poprzez prowadzenie działań wspierających, informacyjnych i promocyjnych, w szczególności poprzez zintensyfikowanie działań udzielanych przez pracowników

- socjalnych, zwłaszcza rodzinom zagrożonym umieszczeniem dzieci w pieczy zastępczej, w szczególności poprzez:
- a. projekty socjalne skierowane do rodzin zagrożonych umieszczeniem dzieci w pieczy zastępczej;
 - b. realizację Gminnego Programu Wspierania Rodziny dla Solca Kujawskiego na lata 2020 – 2022;
 - c. opracowanie Gminnego Programu Wspierania Rodziny dla Solca Kujawskiego na lata 2023 – 2024.
2. Zmniejszenia skali zjawiska przemocy w rodzinie oraz budowania współpracy na rzecz przeciwdziałania przemocy na terenie gminy Solec Kujawski poprzez:
- a. realizację Gminnego Programu Przeciwdziałania Przemocy w Rodzinie i Ochrony Ofiar Przemocy w Rodzinie dla gminy Solec Kujawski;
 - b. realizację projektów socjalnych na rzecz przeciwdziałania przemocy w rodzinie, w tym organizowanie grup wsparcia.
3. Wspierania rozwoju aktywności i integracji społecznej oraz zapewnienia wsparcia umożliwiającego osobom starszym i niepełnosprawnym funkcjonowania w środowisku poprzez:
- a. zapewnienie usług opiekuńczych oraz specjalistycznych usług opiekuńczych osobom starszym, chorym i niepełnosprawnym w miejscu zamieszkania, w tym: realizację rządowego programu „Opieka 75+”, „Asystent osobisty osoby niepełnosprawnej”;
 - b. zintensyfikowanie działań udzielanych przez pracowników socjalnych poprzez projekty socjalne skierowane do osób starszych i niepełnosprawnych pod kątem aktywizacji i integracji społecznej;
 - c. realizację zadań w ramach programu „Asystent osobisty osoby niepełnosprawnej – edycja 2022”;
 - d. pozyskanie środków i realizacja zadań w ramach modułu II programu „Korpus Wsparcia Seniora”.
4. Zmniejszenia liczby osób zagrożonych ubóstwem i wykluczeniem społecznym poprzez:
- a. realizację świadczeń pomocy społecznej finansowej lub w naturze w formach przewidzianych w ustawie o pomocy społecznej;
 - b. realizację wieloletniego programu rządowego „Posiłek w szkole i w domu” na lata 2019 – 2023;
 - c. realizację Programu Operacyjnego Pomoc Żywnościowa na lata 2014 – 2020, edycja 2021 finansowanego ze środków Europejskiego Funduszu Pomocy Najbardziej Potrzebującym (FEAD);
 - d. realizację świadczeń rodzinnych, alimentacyjnych i wychowawczych;
 - e. monitorowanie realizacji, także w aspekcie finansowym, systemu wsparcia finansowego rodzin z dziećmi na utrzymaniu pt.: „Dobry Start”.
5. Prowadzenia aktywnej polityki senioralnej – wzbogacenie i rozszerzenie oferty dla seniorów, w tym we współpracy z organizacjami pozarządowymi.

6. Rozbudowy wsparcia systemu środowiskowego.
7. Zorganizowania kolejnej edycji spotkań grupy wsparcia dla osób doświadczających przemocy domowej.
8. Efektywne wykorzystywanie zewnętrznych źródeł finansowania w celu rozbudowy oferty ośrodka skierowanej w pierwszej kolejności na wsparcie osób w szczególnie trudnej sytuacji życiowej, w tym poprzez realizację różnorodnych projektów i programów nakierowanych na aktywizację społeczną mieszkańców.
9. Utrzymanie dobrej współpracy pomiędzy instytucjami i organizacjami na terenie gminy i województwa.
10. Rozpowszechniania informacji o instytucjach, osobach i możliwościach udzielania pomocy w placówkach wsparcia dziennego.
11. Zapewnienie dzieciom i młodzieży zagrożonym wykluczeniem społecznym oraz ich rodzinom pomocy w placówkach wsparcia dziennego.
12. Zapewnienia dostępności do środków finansowych umożliwiających ciągle podnoszenie kwalifikacji kadry.

Zintegrowanie działania mogą być gwarancją wypracowania jednolitego systemu wspierania rodziny w gminie Solec Kujawski, czego efektem będą sytuacje, w których rodziny będą funkcjonować na lepszym poziomie z pełniejszym wykorzystaniem własnych zasobów i przy okazjonalnym wsparciu instytucji pomocowych.

DYREKTOR
Miejsko-Gminnego Ośrodka Pomocy Społecznej
w Solcu Kujawskim
mgr Hanna Stamm

